



**Woningbouw Haansberg
Etten-Leur**
Onderzoek luchtkwaliteit

Antea Group

Understanding today.
Improving tomorrow.

projectnummer 0497341.100
revisie 00
6 augustus 2025

Woningbouw Haansberg Etten-Leur

Onderzoek luchtkwaliteit

projectnummer 0497341.100

revisie 00

6 augustus 2025

Auteur(s)

S. Jansen

Opdrachtgever

Gemeente Etten-Leur

Postbus 10100

4870 GA ETTEN-LEUR

Gecontroleerd

D. ter Heide

datum

6 augustus 2025

beschrijving

definitief

vrijgave

T. Artz

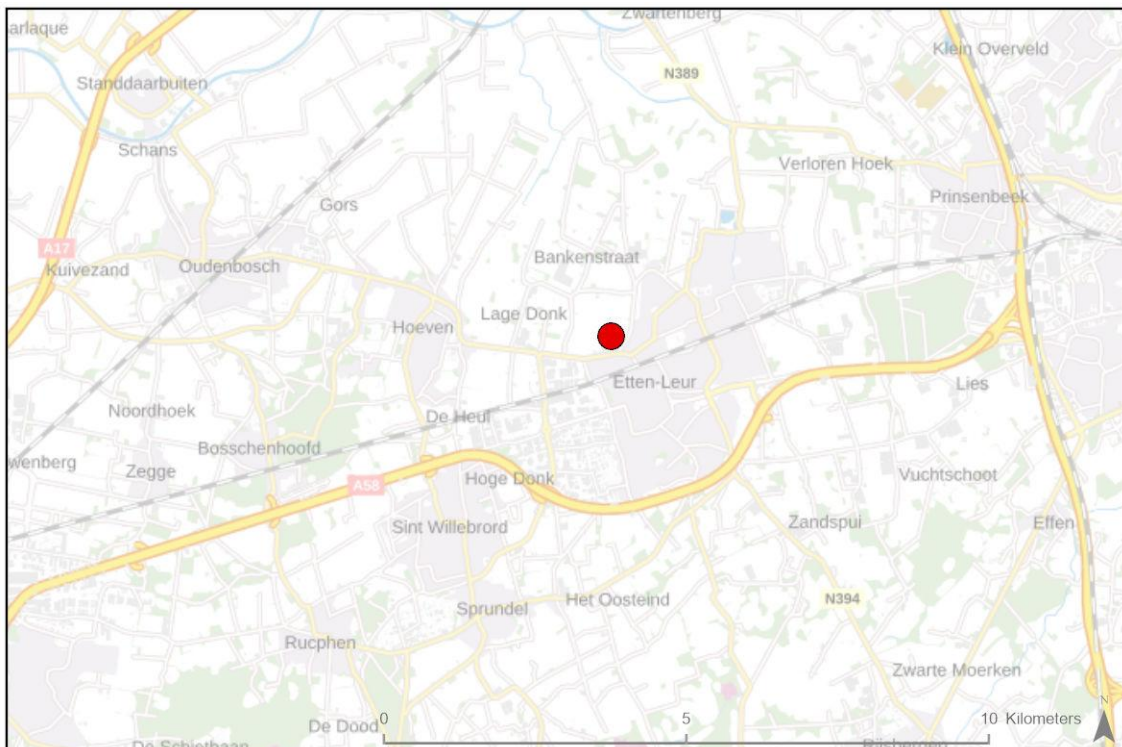


Inhoudsopgave

1.	Inleiding	4
2.	Wettelijk kader	5
2.1	Omgevingswaarden	5
2.2	Herziening Europese richtlijn luchtkwaliteit	5
2.3	Zeezoutcorrectie	6
2.4	Advieswaarden WHO	6
2.5	Beoordelingslocaties	6
2.6	Niet in betekende mate (NIBM)	6
3.	Uitgangspunten	8
3.1	Onderzochte situatie	8
3.2	Emissiebronnen	8
3.3	Rekenpunten	9
3.4	Rekenmodel	9
4.	Resultaten	10
5.	Conclusie	14
	Bijlage 1 Invoergegevens Geomilieu	15
	Bijlage 2 Rekenresultaten Geomilieu	15

1. Inleiding

De gemeente Etten-Leur is bezig met de planvorming voor woningbouwlocatie Haansberg. De ontwikkeling betreft de realisatie van 1.450 woningen in plangebied Haansberg. Hiervoor wordt een plan-mer-beoordeling uitgevoerd. Ten behoeve van de plan-mer-beoordeling is een onderzoek luchtkwaliteit uitgevoerd. Hierbij is getoetst aan de omgevingswaarden voor de luchtkwaliteit. In dit rapport zijn de uitgangspunten, resultaten en conclusies van dit onderzoek opgenomen.



Figuur 1-1 Indicatieve ligging plangebied

2. Wettelijk kader

Onder de Omgevingswet (Ow) geldt dat projecten of activiteiten in en nabij de vastgestelde aandachtsgebieden getoetst moeten worden aan de (rijks)omgevingswaarden. Buiten deze aandachtsgebieden geldt dat er niet altijd een toets moet plaatsvinden. In de navolgende situaties moet een toets plaatsvinden:

- Het project of de activiteit ligt binnen een aandachtsgebied;
- Het project of de activiteit kan effect binnen een aandachtsgebied hebben;
- Er is een decentrale omgevingswaarde vastgesteld;
- Een aanvraag omgevingsvergunning voor een milieubelastende activiteit;
- De aanleg van een tunnel langer dan 100 meter of het wijzigen van een tunnel (tenminste 100 meter langer);
- De aanleg van een auto(snel)weg.

In het Besluit activiteiten leefomgeving (Bal) staan de milieubelastende activiteiten genoemd waarvoor een toets aan de (rijks)omgevingswaarden gedaan moet worden.

2.1 Omgevingswaarden

In het Besluit kwaliteit leefomgeving (Bkl) staan regels omtrent de beoordeling van luchtkwaliteit. Hierin staan ook de belangrijkste luchtkwaliteitsnormen. Deze zijn opgenomen in onderstaande tabel. Hierin wordt de soort norm, de maximale concentratie, de status en wanneer aan de norm getoetst dient te worden weergegeven.

Tabel 2-1: Overzicht belangrijkste luchtkwaliteitsnormen

Stof	Soort norm	Concentratie en frequentie	Wanneer toetsen	Status	
NO ₂	Jaargemiddelde	40 µg/m ³	Omgevingsplan, omgevingsvergunning en projectbesluit	Rijksomgevingswaarde	
	Uurgemiddelde	200 µg/m ³ (maximaal 18 keer per jaar overschrijding)	Omgevingsvergunning en projectbesluit		
PM ₁₀	Jaargemiddelde	40 µg/m ³	Omgevingsplan, omgevingsvergunning en projectbesluit		
	24-uurgemiddelde	50 µg/m ³ (maximaal 35 keer per jaar worden overschreden)			
PM _{2,5}	Jaargemiddelde	25 µg/m ³	Omgevingsvergunning		
Benzeen	Jaargemiddelde	5 µg/m ³			
SO ₂	24-uurgemiddelde	125 µg/m ³ (maximaal 3 keer per jaar overschrijden)			
	Uurgemiddelde	350 µg/m ³ (maximaal 24 keer per jaar overschrijden)			
	Winterhalfjaargemiddelde	20 µg/m ³ (1 oktober t/m 31 maart)			
Lood	Jaargemiddelde	0,5 µg/m ³			Rijksomgevingswaarde natuurgebieden
NO _x	Jaargemiddelde	30 µg/m ³			
SO ₂	Jaargemiddelde	20 µg/m ³			

2.2 Herziening Europese richtlijn luchtkwaliteit

Op 14 oktober 2024 heeft de Europese Raad een nieuwe richtlijn (EU 2024/2881) aangenomen die de luchtkwaliteitseisen aanscherpt. Deze richtlijn moet binnen twee jaar in de nationale wetgeving worden opgenomen. Aan deze nieuwe eisen moet voor 2030 worden voldaan. De richtlijn verlaagt de jaargemiddelde omgevingswaarde voor verschillende stoffen. In onderstaande tabel zijn de herziene luchtkwaliteitseisen voor NO₂, PM₁₀ en PM_{2,5} weergegeven.

Tabel 2-2 Herzene Europese luchtkwaliteitseisen per 2030

Stof	Soort norm	Concentratie en frequentie
NO ₂	Jaargemiddelde	20 µg/m ³
	24-uurgemiddelde	50 µg/m ³ (maximaal 18 keer per jaar overschrijding)
	Uurgemiddelde	200 µg/m ³ (maximaal 3 keer per jaar overschrijding)
PM ₁₀	Jaargemiddelde	20 µg/m ³
	24-uurgemiddelde	45 µg/m ³ (maximaal 18 keer per jaar overschrijding)
PM _{2,5}	Jaargemiddelde	10 µg/m ³
	24-uurgemiddelde	25 µg/m ³ (maximaal 18 keer per jaar overschrijding)

2.3 Zeezoutcorrectie

Indien de berekende of gemeten concentratie PM₁₀ hoger is dan de rijksomgevingswaarde, mag deze gecorrigeerd worden met van nature in de lucht aanwezige deeltjes. Omdat deze voornamelijk uit zeezout bestaan, wordt deze correctie de zeezoutcorrectie genoemd. De zeezoutcorrectie is afhankelijk van de afstand tot de kust en is vastgesteld per gemeente of provincie voor respectievelijk de jaargemiddelde concentratie of de 24-uursgemiddelde overschrijdingen. Indien dus de concentratie PM₁₀ hoger is dan de rijksomgevingswaarde kan de jaargemiddelde concentratie verminderd worden met een opgegeven aantal µg/m³. Indien het aantal 24-uurs overschrijdingen hoger is dan toegestaan mag deze met een opgegeven aantal overschrijdingsdagen verminderd worden.

2.4 Advieswaarden WHO

Naast bovenstaande verplicht te toetsen omgevingswaarden bestaan er ook optionele luchtkwaliteitsnormen (WHO-advieswaarden). Deze zijn in onderstaande tabel opgenomen. Er is hiertoe geen verplichting opgenomen in de Omgevingswet of onderliggende AMvB's.

Tabel 2-3: Overzicht optionele luchtkwaliteitsnormen

Stof	Soort norm	Concentratie	Wanneer toetsen	Status
NO ₂	Jaargemiddelde	10 µg/m ³	Optioneel: omgevingsplan en omgevingsverordening	WHO-advieswaarde
PM ₁₀	Jaargemiddelde	15 µg/m ³		
PM _{2,5}	Jaargemiddelde	5 µg/m ³		

2.5 Beoordelingslocaties

In het Besluit kwaliteit leefomgeving (Bkl) is vastgelegd op welke plaatsen geen beoordeling van de luchtkwaliteit plaats hoeft te vinden. Dit zogenaamde toepasbaarheidsbeginsel beschrijft dat de luchtkwaliteit niet beoordeeld hoeft te worden op plekken die niet openbaar toegankelijk zijn voor het publiek. Dit geldt ook voor arbeidsplaatsen, locaties waar het publiek niet kan komen en de rijbaan en middenberm van wegen.

Het blootstellingscriterium stelt dat er geen omgevingswaarde getoetst hoeft te worden als er geen sprake is van een significante blootstelling ten behoeve van een specifieke omgevingswaarde. Het gaat dan om blootstelling gedurende een periode die, in vergelijking met de middelingstijd van de omgevingswaarde (jaar, etmaal, uur), significant is. Dit betekent bijvoorbeeld dat op een plaats waar een burger langdurig wordt blootgesteld (onder meer bij woningen) getoetst moet worden aan de jaargemiddelde omgevingswaarden. Voor het verblijf in een park is daarom de jaargemiddelde omgevingswaarde niet representatief.

2.6 Niet in betekenende mate (NIBM)

Een toetsing aan de (rijks)omgevingswaarden voor luchtkwaliteit is niet nodig als een project of activiteit maar weinig bijdraagt aan de luchtverontreiniging. In juridische termen heet dat: niet in betekenende mate (NIBM). Een project of activiteit draagt niet in betekenende mate bij als de toename van de jaargemiddelde concentraties in de buitenlucht van zowel NO₂ als PM₁₀ niet meer bedraagt dan 3% van de rijksomgevingswaarde voor die stoffen. Dit komt voor beide stoffen overeen met een maximale toename van de

jaargemiddelde concentraties met $1,2 \mu\text{g}/\text{m}^3$. Projecten of activiteiten die niet in betekenende mate bijdragen aan de verslechtering van de luchtkwaliteit hoeven niet getoetst te worden aan de omgevingswaarden. Voor veehouderijen geldt dat NIBM niet zomaar toepasbaar is.

Er zijn 2 mogelijkheden om aannemelijk te maken dat een project binnen de NIBM-grens blijft:

1. Motiveren dat het project binnen de getalsmatige grenzen van een aangewezen categorie blijft. Onder deze standaard categorieën NIBM vallen kantoren, woonwijken, het telen van gewassen en het aanleggen of wijzigen van een spoorwegemplacement. Dit moet dan wel onder een bepaalde getalsmatige omvang blijven. Voor kantoren geldt maximaal 200.000 m^2 en voor woonwijken maximaal 3.000 woningen beide bij twee ontsluitingswegen. Voor het telen van gewassen zijn meerdere categorieën aangewezen en voor spoorwegemplacement geldt een maximum van 7.500 dieseltracties.
2. Op een andere manier aannemelijk maken dat een project de 3%-grens niet overschrijdt.

3. Uitgangspunten

3.1 Onderzochte situatie

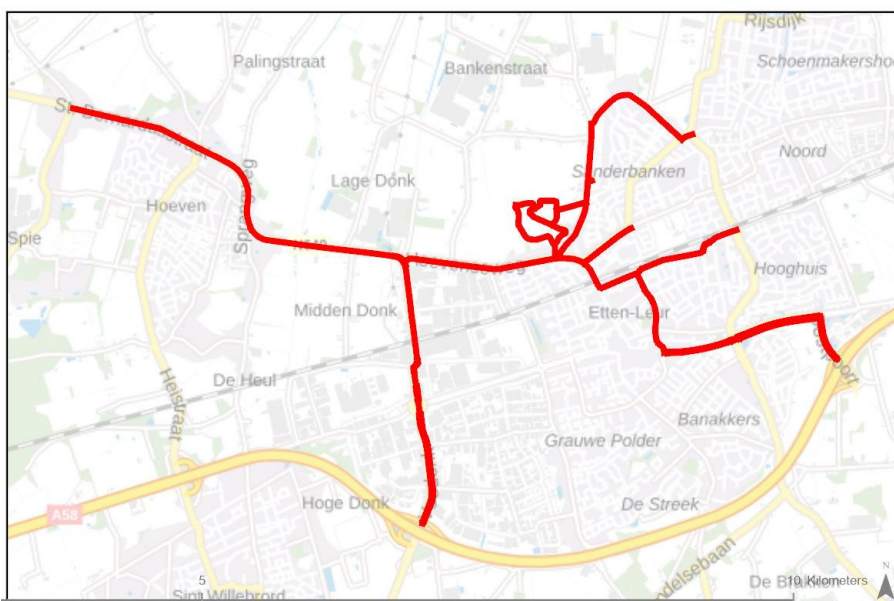
De planontwikkeling betreft de realisatie van 1.450 woningen. Ten gevolge van de planontwikkeling is er een toename van de verkeersintensiteiten op de omliggende wegen. Hierdoor wijzigen de concentraties van luchtverontreinigende stoffen ten gevolge van het wegverkeer. Het plangebied ligt binnen een aandachtsgebied voor zowel stikstofdioxide als fijnstof (artikel 5.51 Bkl). Voor de planontwikkeling moet daarom getoetst worden aan de omgevingswaarden voor stikstofdioxide (NO₂) en fijn stof (PM₁₀). Daarvoor zijn de concentraties luchtverontreinigende stoffen in de plansituatie met een modelberekening inzichtelijk gemaakt. Daarnaast zijn deze concentraties vergeleken met de concentratie in de situatie zonder de planontwikkeling (referentiesituatie). In dit hoofdstuk zijn de uitgangspunten beschreven die zijn gehanteerd voor de modelberekeningen van de luchtkwaliteit.

3.2 Emissiebronnen

Wegverkeer

De emissies bij vervoersbewegingen van het wegverkeer worden door het rekenmodel automatisch berekend op basis van het aantal vervoersbewegingen, de afgelegde weg per vervoersbeweging en de emissiefactoren (g/km) voor de luchtverontreinigende stoffen. De emissiefactoren zijn afhankelijk van het voertuigtype, het wegtype, snelheid en mate van congestie. Door de verschoning van het Nederlandse wagenpark nemen de emissiefactoren naar de toekomst toe af.

De verkeersgegevens voor de plansituatie en de referentiesituatie zijn aangeleverd door de opdrachtgever. Deze verkeersgegevens bevatten de verkeersintensiteiten op de wegen in het plangebied en de wegen rondom het plangebied. De verkeersintensiteiten zijn hier opgedeeld in bewegingen van licht verkeer, middelzwaar vrachtverkeer en zwaar vrachtverkeer en de verdeling van deze intensiteiten over de dag. Op basis van de verkeersgegevens is een selectie gemaakt van wegen waarop een voor luchtkwaliteit relevante toename in de verkeersintensiteit optreedt ten gevolge van de planontwikkeling. Dit betreft een toename van ten minste 500 verkeersbewegingen per dag op binnenstedelijke wegen en wegen buiten de bebouwde kom. Deze wegvakken zijn in de modellering meegenomen in de berekeningen van de luchtkwaliteit in de referentiesituatie en de plansituatie. In onderstaande figuur zijn deze wegvakken weergegeven. In bijlage 1 zijn van deze wegvakken de invoergegevens voor het rekenmodel opgenomen.



Figuur 3-1 Wegvakken betrokken in het onderzoek luchtkwaliteit

Koude start

Bij een koude start ontstaan verhoogde emissies van luchtverontreinigende stoffen. De emissies bij koude start treden op als de motor langer dan 2 uur niet in gebruik is geweest. Voor de berekening van de emissies worden het aantal koude starts vermenigvuldigd met een emissiefactor (g/koude start).

In de berekeningen is voor de woningen in de plansituatie uitgegaan van 3 koude starts per woning per dag. Voor de emissiefactoren is gebruik gemaakt van de set emissiefactoren gepubliceerd in maart 2025, en waarbij de emissiefactoren zijn gehanteerd voor het rekenjaar 2025¹. In onderstaande tabel is de emissie tijdens koude start van de motor opgenomen. De emissies zijn in het rekenmodel als puntbron opgenomen op de betreffende locaties. Voor de koude start bij de woningen in Haansberg Zuid zijn de emissie verdeeld over 5 puntbronnen binnen het plangebied. Voor Haansberg Oost is 1 puntbron gehanteerd. In bijlage 1 is een overzicht opgenomen van alle puntbronnen in het rekenmodel.

Tabel 3-1 Emissies koude start

	Oost	Zuid
#woningen	150	1300
#koude starts/dag/woning	3	3
#koude starts/dag	450	3900
#koude starts/jaar	164250	1423500
g NO _x /koude start	0,2713	0,2713
g PM ₁₀ / koude start	0,0089	0,0089
g PM _{2,5} / koude start	0,0089	0,0089
kg NO _x /jaar	44,6	386,2
kg PM ₁₀ /jaar	1,5	12,7
kg PM _{2,5} /jaar	1,5	12,7

3.3 Rekenpunten

Voor de toetsing aan de omgevingswaarden zijn in het rekenmodel rekenpunten opgenomen. De rekenpunten zijn geplaatst op de locaties waar de hoogste toename van concentraties lucht verontreinigende stoffen zijn te verwachten. Hiervoor zijn de rekenpunten in het rekenmodel geplaatst langs alle wegen die zijn weergegeven in figuur 3.1. In bijlage 1 is een overzicht opgenomen van alle rekenpunten in het rekenmodel.

3.4 Rekenmodel

De berekeningen van de concentraties luchtverontreinigende stoffen in de lucht zijn uitgevoerd met de module STACKS in het programma Geomilieu (versie 2025). Het rekengedeelte van dit programma is STACKS+, een door het ministerie van Infrastructuur en Waterstaat gevalideerd rekenprogramma. In dit programma kunnen zowel wegen als (industriële) puntbronnen worden doorgerekend in één gecombineerde berekening.

De in dit onderzoek gehanteerde rekeninstellingen zijn hieronder weergegeven.

- Rekenjaar: 2025
- Rekenperiode: 2015-2024
- Zeezoutcorrectie: Nee
- Ruwheidslengte: 0,27 m

¹ h <https://publications.tno.nl/publication/34643954/yHdjVynl/TNO-2025-emissiefactoren.xlsx>

4. Resultaten

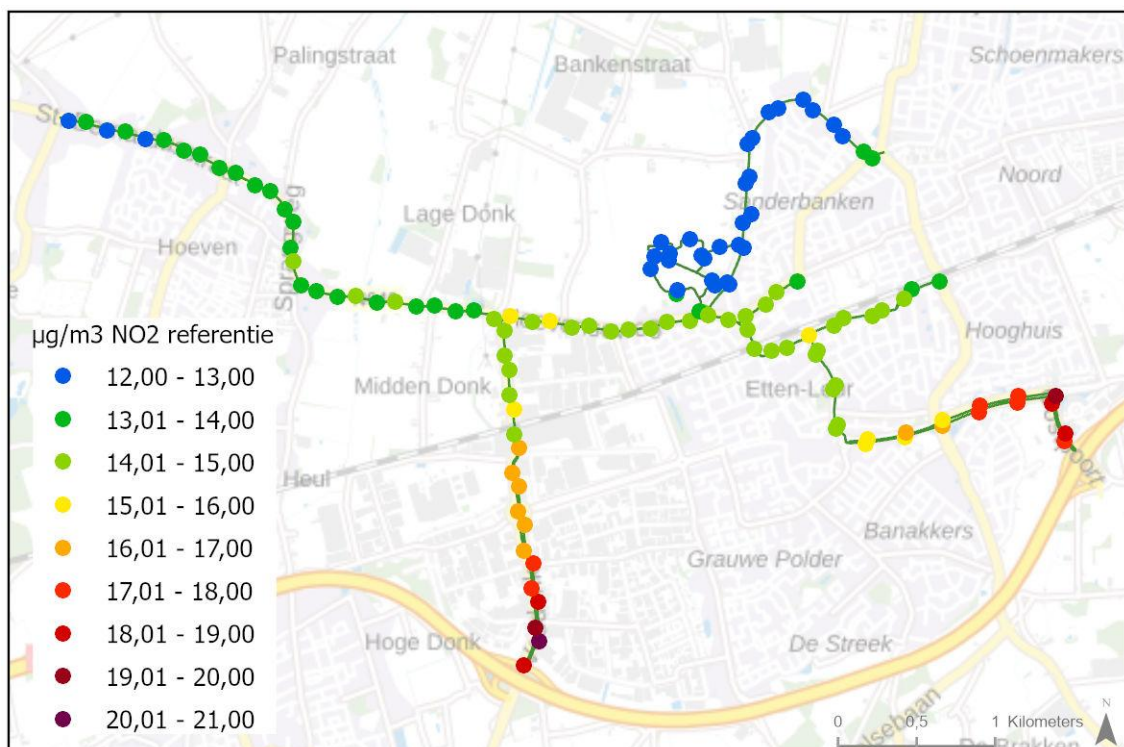
In onderstaande tabel zijn de rekenresultaten opgenomen van het onderzoek luchtkwaliteit. De weergegeven jaargemiddelde concentraties (achtergrond + planbijdrage) zijn afgerond op hele microgrammen. De maximale planbijdragen zijn afgerond op 1 decimaal.

Tabel 4-1 Maximale concentraties luchtkwaliteit

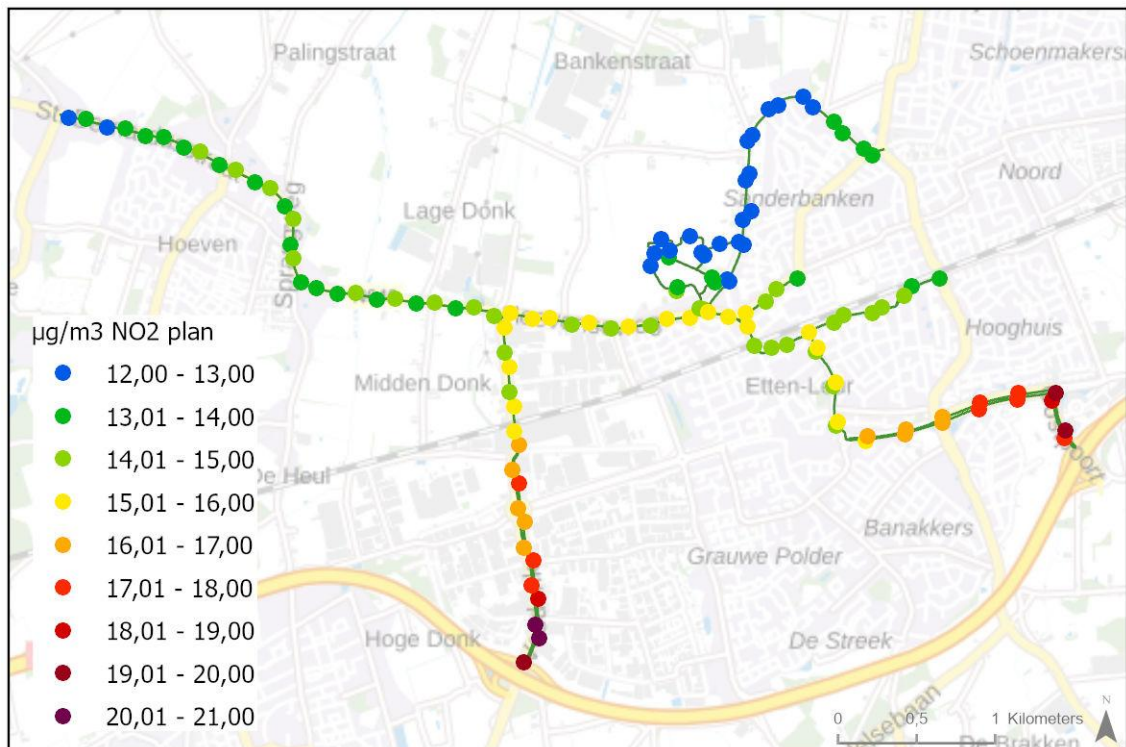
Stof	Norm	Omgevingswaarde	Referentiesituatie	Plansituatie	Planbijdrage
Stikstofdioxide (NO ₂)	jaargemiddelde [$\mu\text{g}/\text{m}^3$]	40	21	21	1,0
	Aantal overschrijdingen uurgemiddelde	18	0	0	-
Fijn stof (PM ₁₀)	jaargemiddelde [$\mu\text{g}/\text{m}^3$]	40	17	17	0,1
	Aantal overschrijdingen 24-uurgemiddelde	35	6	6	-

Uit de resultaten blijkt dat de aan de vigerende omgevingswaarden voor stikstofdioxide (NO₂) en fijn stof (PM₁₀) wordt voldaan. De hoogste jaargemiddelde concentraties zijn berekend ter hoogte van de aansluitingen met de snelweg A58. Ter hoogte van het plangebied variëren de jaargemiddelde concentraties stikstofdioxide (NO₂) in de plansituatie tussen de 12 en 16 $\mu\text{g}/\text{m}^3$. In de referentiesituatie is dit tussen de 12 en 15 $\mu\text{g}/\text{m}^3$. Ter hoogte van het plangebied variëren de jaargemiddelde concentraties stikstofdioxide (PM₁₀) in de plansituatie en de referentiesituatie tussen de 15 en 17.

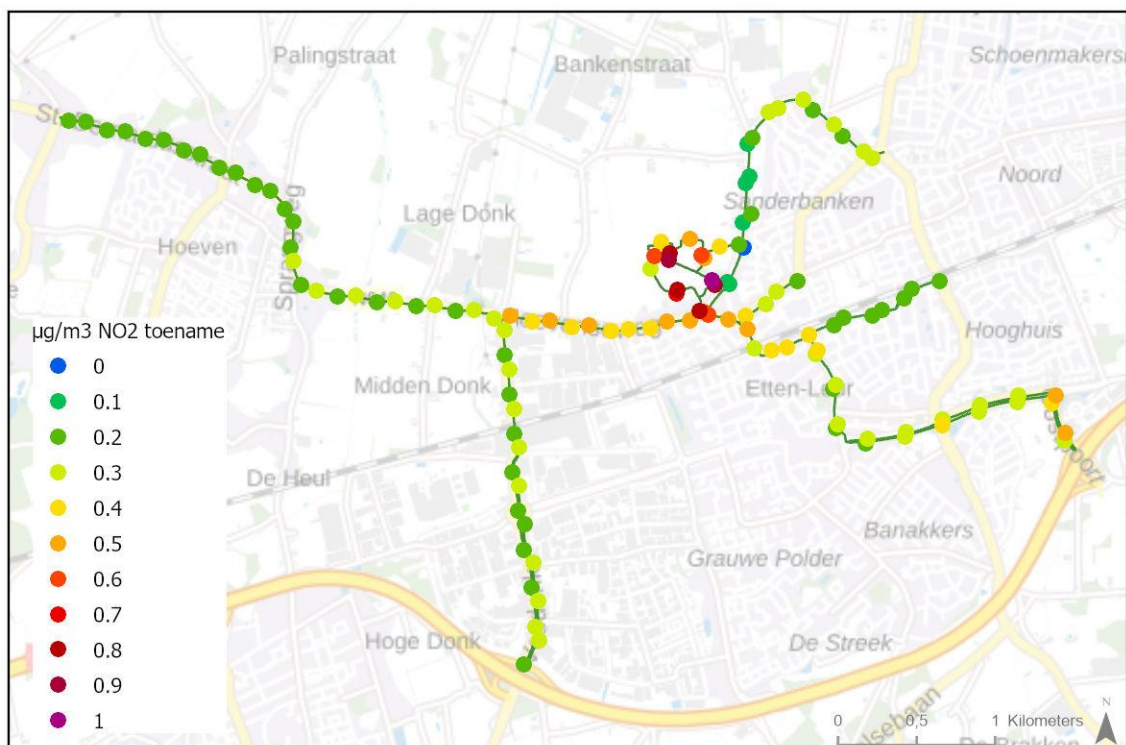
De maximale toename van de jaargemiddelde concentratie NO₂ ter hoogte van het plangebied bedraagt 1,0 $\mu\text{g}/\text{m}^3$. De maximale toename van de jaargemiddelde concentratie PM₁₀ ter hoogte van het plangebied bedraagt 0,1 $\mu\text{g}/\text{m}^3$.



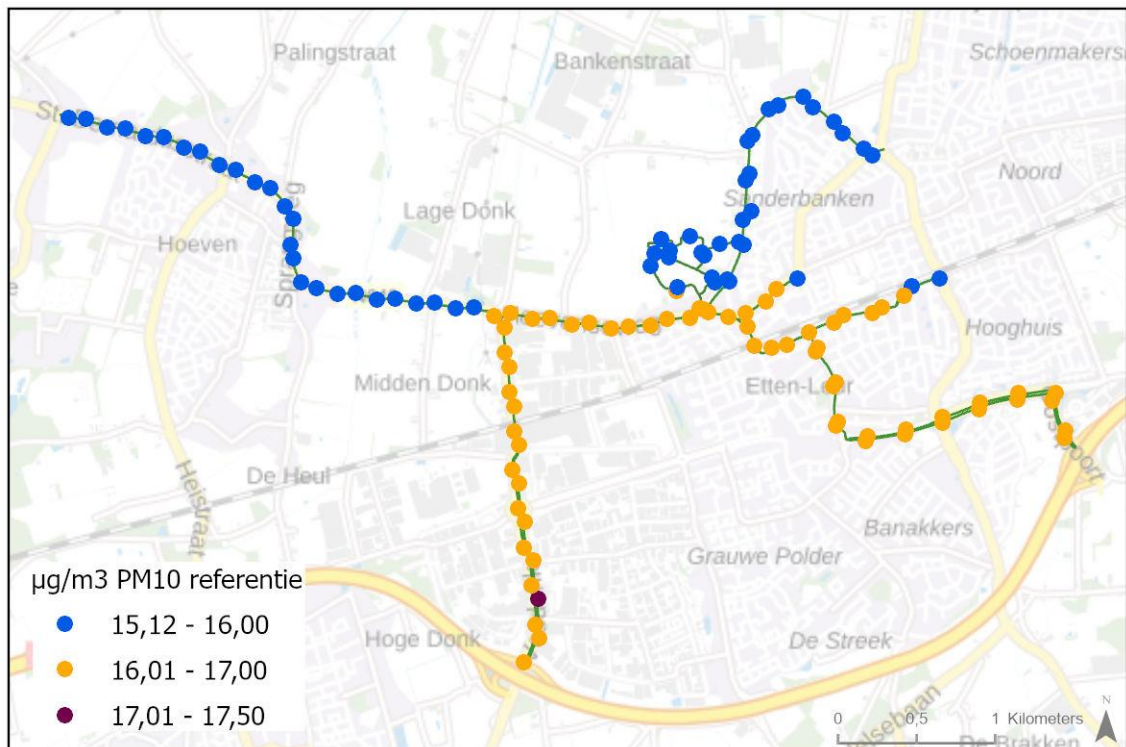
Figuur 4-1 Jaargemiddelde concentratie NO₂ in de referentiesituatie



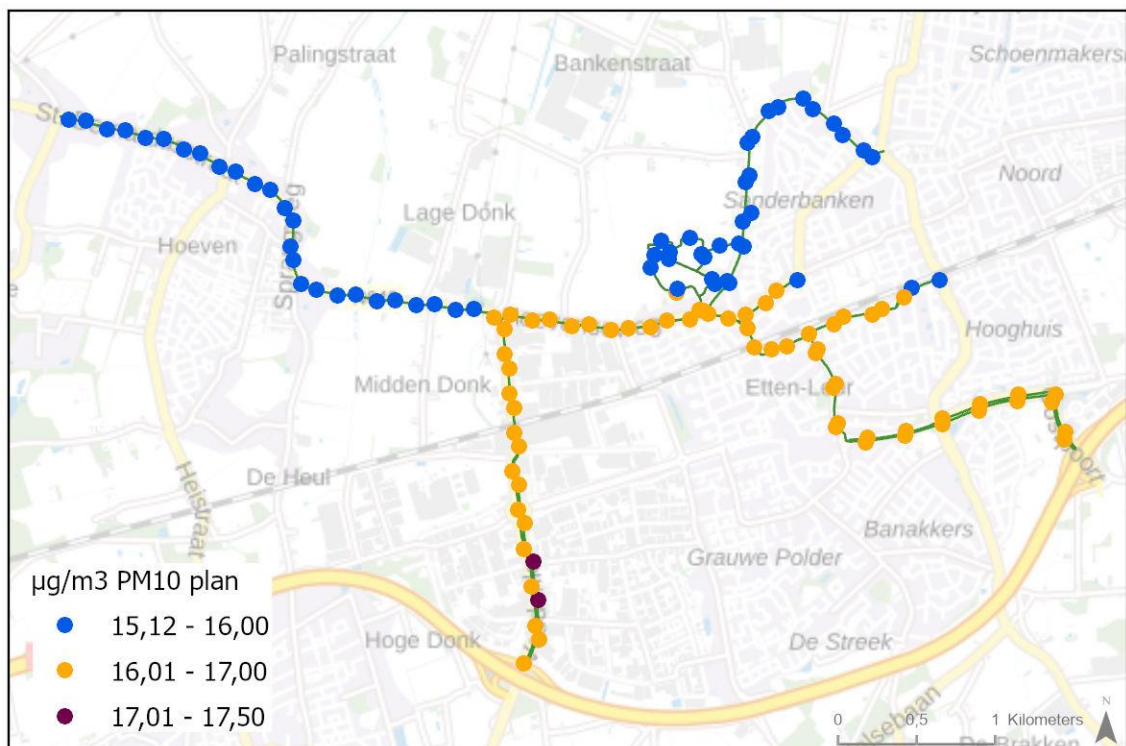
Figuur 4-2 Jaargemiddelde concentratie NO₂ in de Plansituatie



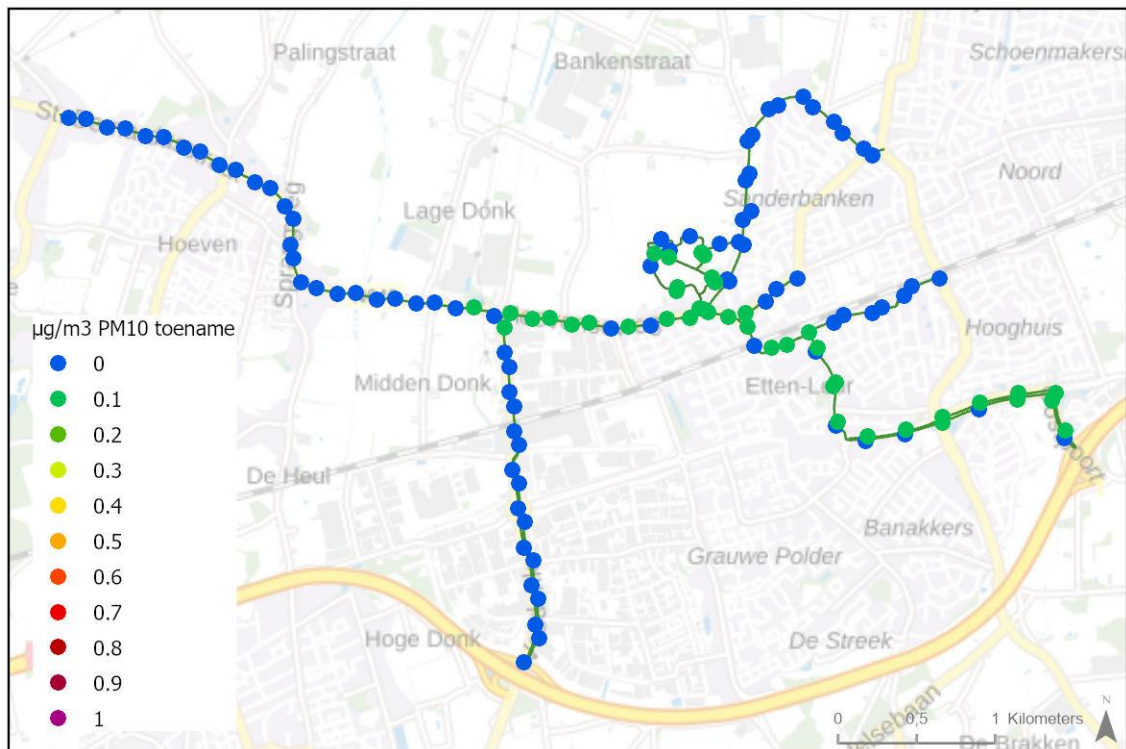
Figuur 4-3 Toename jaargemiddelde concentratie NO₂



Figuur 4-4 Jaargemiddelde concentratie PM₁₀ in de referentiesituatie



Figuur 4-5 Jaargemiddelde concentratie PM₁₀ in de Plansituatie



Figuur 4-6 Toename jaargemiddelde concentratie PM₁₀

5. Conclusie

Ten behoeve van de planontwikkeling Haansberg is een onderzoek luchtkwaliteit uitgevoerd. Hierbij is nagegaan of met de woningbouwontwikkeling wordt voldaan aan de luchtkwaliteitseisen uit de Omgevingswet. Uit het onderzoek blijkt dat de aan de omgevingswaarden wordt voldaan. Daarnaast zijn de concentratiebijdragen van NO₂ en PM₁₀ ten gevolge van het project minder dan 1,2 µg/m³. Hiermee draagt het project niet in betekende mate bij aan de luchtkwaliteit. Er is daarmee voor het aspect luchtkwaliteit geen belemmering om het plan in ontwikkeling te brengen.

Bijlage 1 Invoergegevens Geomilieu

Bijlage 2 Rekenresultaten Geomilieu

Over Antea Group

Antea Group is het thuis van 1800 trotse ingenieurs en adviseurs. Samen bouwen wij elke dag aan een veilige, gezonde en toekomstbestendige leefomgeving. Je vindt bij ons de allerbeste vakspecialisten van Nederland, maar ook innovatieve oplossingen op het gebied van data, sensing en IT. Hiermee dragen wij bij aan de ontwikkeling van infra, woonwijken of waterwerken. Maar ook aan vraagstukken rondom klimaatadaptatie, energietransitie en de vervangingsopgave. Van onderzoek tot ontwerp, van realisatie tot beheer: voor elke opgave brengen wij de juiste kennis aan tafel. Wij denken kritisch mee en altijd vanuit de mindset om samen voor het beste resultaat te gaan. Op deze manier anticiperen wij op de vragen van vandaag en de oplossingen voor morgen. Al 70 jaar.

Contactgegevens

Zutphenseweg 31D
7418 AH Deventer
Postbus 321
7400 AH Deventer

Copyright ©

Niets uit deze uitgave mag worden verveelvoudigd en/of openbaar worden gemaakt door middel van druk, fotokopie, elektronisch of op welke wijze dan ook, zonder schriftelijke toestemming van de auteurs.

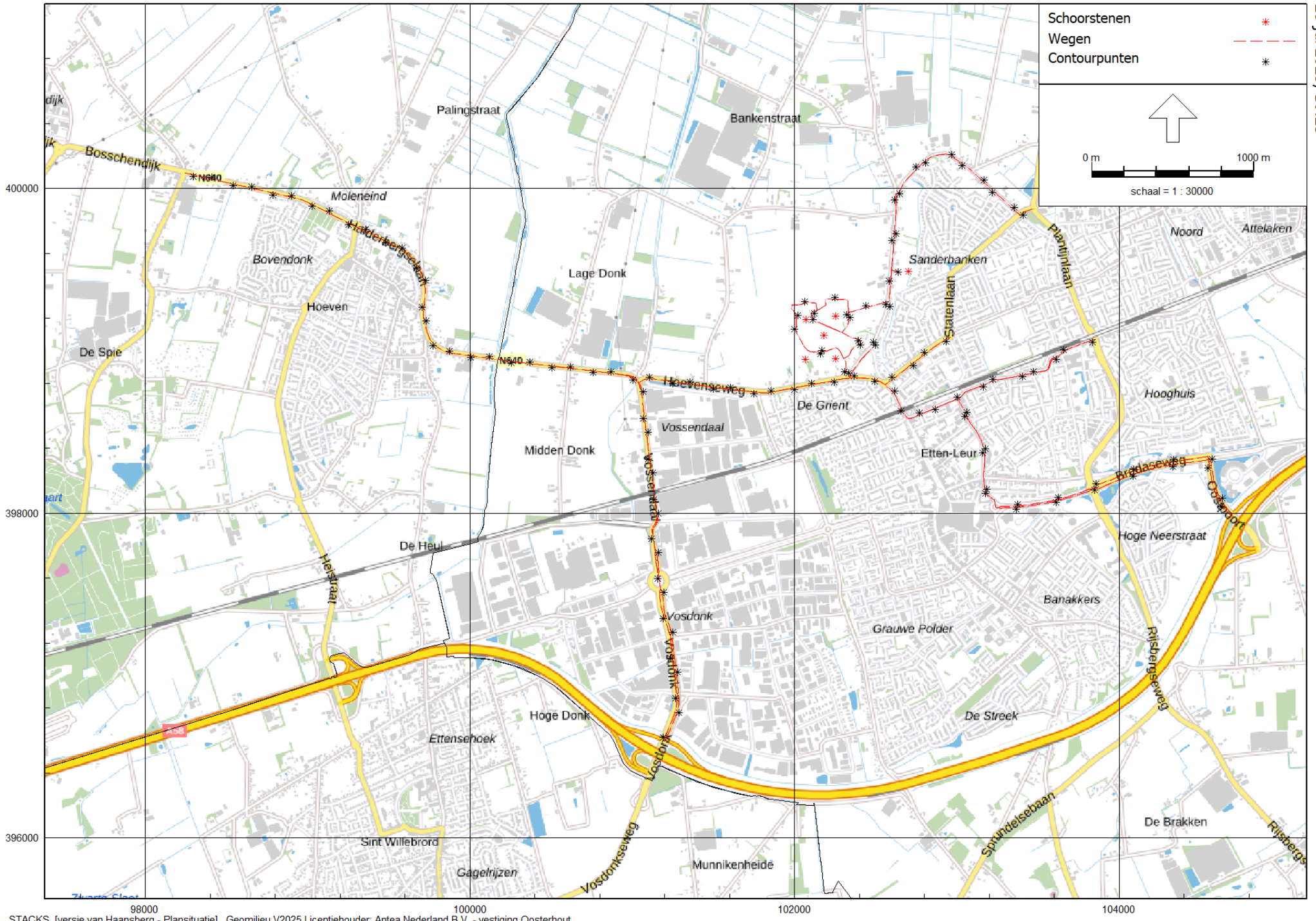
De informatie die in dit rapport is opgenomen is uitsluitend bestemd voor geadresseerde(n) en kan persoonlijke of vertrouwelijke informatie bevatten. Gebruik van deze informatie, door anderen dan de geadresseerde(n) en gebruik door hen die niet gerechtigd zijn van deze informatie kennis te nemen, is niet toegestaan. De informatie is uitsluitend bestemd om te worden gebruikt door de geadresseerde, voor het doel waarvoor dit rapport is vervaardigd. Indien u niet de geadresseerde bent of niet gerechtigd bent tot kennisneming, is openbaarmaking, vermenigvuldiging, verspreiding en/of verstrekking van deze informatie aan derden niet toegestaan, tenzij na schriftelijke toestemming door Antea Group en wordt u verzocht de gegevens te verwijderen en direct een melding te maken bij security@antegroup.nl. Derden, zij die niet geadresseerd zijn, kunnen geen rechten aan dit rapport ontleen, tenzij na schriftelijke toestemming door Antea Group.

www.anteagroup.nl

Bijlage 1

Plansituatie
28 Jul 2025, 10:23

Antea Nederland B.V. - vestiging Oosterhout



Model: Referentiesituatie
 Groep: (hoofdgroep)
 Lijst van Wegen, voor rekenmethode Luchtkwaliteit - STACKS

Groep	ItemID	Grp.ID	Datum	Naam	Omschr.	Vorm	X-1	Y-1	X-n	Y-n	Vormpunten	Lengte	Min.lengte	Max.lengte	Type	Wegtype	MZ	V	Breedte	Vent.F	Hscherm.	Can. H(L)	Can. H(R)	Can. br
--	136	0	09:49, 28 jul 2025	3805	Vossendaal_N640	Polylijn	101109.72	398310.61	101154.59	397971.20	14	342.42	2.43	78.82	Verdeling	Normaal	False	50	5.00	0.00	0.00	--	--	0.00
--	137	0	09:49, 28 jul 2025	3806	Vossendaal_N640	Polylijn	101144.29	397756.91	101126.59	397876.18	9	120.63	1.48	37.33	Verdeling	Normaal	False	50	5.00	0.00	0.00	--	--	0.00
--	138	0	09:49, 28 jul 2025	3818	Hoevenseweg_N640	Polylijn	100550.00	398900.00	100616.07	398992.31	2	66.51	66.51	66.51	Verdeling	Normaal	False	80	5.00	0.00	0.00	--	--	0.00
--	139	0	09:49, 28 jul 2025	3819	Hoevenseweg_N640	Polylijn	100960.60	398848.85	100616.07	398892.31	25	347.28	0.30	55.03	Verdeling	Normaal	False	80	5.00	0.00	0.00	--	--	0.00
--	140	0	09:49, 28 jul 2025	3835	Vossendaal_N640	Polylijn	101151.87	397707.04	101151.47	397709.12	2	2.12	2.12	2.12	Verdeling	Normaal	False	50	5.00	0.00	0.00	--	--	0.00
--	141	0	09:49, 28 jul 2025	7386	Sprangweg_N640	Polylijn	99751.07	399074.58	99912.91	398981.27	14	194.07	8.57	22.03	Verdeling	Normaal	False	50	5.00	0.00	0.00	--	--	0.00
--	142	0	09:49, 28 jul 2025	14902		Polylijn	103817.41	398134.23	103832.98	398147.38	2	20.39	20.39	20.39	Verdeling	Normaal	False	50	5.00	0.00	0.00	--	--	0.00
--	143	0	09:49, 28 jul 2025	14903	Vosdonk_N640	Polylijn	101174.20	397525.44	101237.07	397248.29	18	291.81	7.41	47.38	Verdeling	Normaal	False	50	5.00	0.00	0.00	--	--	0.00
--	144	0	09:49, 28 jul 2025	14904	Vosdonk_N640	Polylijn	101238.76	397231.76	101279.47	396885.59	11	352.38	10.41	72.70	Verdeling	Normaal	False	50	5.00	0.00	0.00	--	--	0.00
--	145	0	09:49, 28 jul 2025	14913	Oostpoort	Polylijn	104697.47	397984.80	104557.87	398330.73	22	392.08	8.84	54.06	Verdeling	Normaal	False	50	5.00	0.00	0.00	--	--	0.00
--	146	0	09:49, 28 jul 2025	14919	Vossendaal_N640	Polylijn	101161.45	397631.48	101162.05	397669.65	3	40.90	6.24	34.65	Verdeling	Normaal	False	50	5.00	0.00	0.00	--	--	0.00
--	147	0	09:49, 28 jul 2025	14920	Vossendaal_N640	Polylijn	101144.29	397756.91	101142.34	397731.05	4	27.73	5.75	13.04	Verdeling	Normaal	False	50	5.00	0.00	0.00	--	--	0.00
--	148	0	09:49, 28 jul 2025	15017	Vosdonk_N640	Polylijn	101237.07	397248.29	101188.82	397384.37	9	146.54	6.24	48.18	Verdeling	Normaal	False	50	5.00	0.00	0.00	--	--	0.00
--	149	0	09:49, 28 jul 2025	15018	Vosdonk_N640	Polylijn	101279.47	396885.59	101253.02	397057.23	5	175.96	13.40	84.16	Verdeling	Normaal	False	50	5.00	0.00	0.00	--	--	0.00
--	150	0	09:49, 28 jul 2025	16795		Polylijn	103852.90	398155.02	103874.97	398151.25	2	22.39	22.39	22.39	Verdeling	Normaal	False	50	5.00	0.00	0.00	--	--	0.00
--	151	0	09:49, 28 jul 2025	16806	Oostpoort	Polylijn	104697.47	397984.80	104568.36	398303.26	14	352.57	9.70	86.27	Verdeling	Normaal	False	50	5.00	0.00	0.00	--	--	0.00
--	152	0	09:49, 28 jul 2025	16809	Oostpoort	Polylijn	104557.87	398330.73	104568.36	398303.26	3	30.90	10.65	20.25	Verdeling	Normaal	False	50	5.00	0.00	0.00	--	--	0.00
--	153	0	09:49, 28 jul 2025	16813	Bredaseweg	Polylijn	104552.17	398340.30	104329.53	398316.71	5	228.32	9.60	84.10	Verdeling	Normaal	False	50	5.00	0.00	0.00	--	--	0.00
--	154	0	09:49, 28 jul 2025	16817	Vosdonk_N640	Polylijn	101174.20	397525.44	101188.82	397384.37	10	146.54	3.22	26.17	Verdeling	Normaal	False	50	5.00	0.00	0.00	--	--	0.00
--	155	0	09:49, 28 jul 2025	16818	Vosdonk_N640	Polylijn	101238.76	397231.76	101253.02	397057.23	7	175.96	13.46	74.13	Verdeling	Normaal	False	50	5.00	0.00	0.00	--	--	0.00
--	156	0	09:49, 28 jul 2025	16819	Vossendaal_N640	Polylijn	101161.45	397631.48	101151.87	397707.04	10	82.61	4.11	17.22	Verdeling	Normaal	False	50	5.00	0.00	0.00	--	--	0.00
--	157	0	09:49, 28 jul 2025	16822	Vossendaal_N640	Polylijn	101144.29	397756.91	101151.47	397709.12	6	56.18	5.90	16.58	Verdeling	Normaal	False	50	5.00	0.00	0.00	--	--	0.00
--	158	0	09:49, 28 jul 2025	16906	Vossendaal_N640	Polylijn	101151.87	397707.04	101162.05	397669.65	5	40.90	2.03	18.97	Verdeling	Normaal	False	50	5.00	0.00	0.00	--	--	0.00
--	159	0	09:49, 28 jul 2025	16907	Vossendaal_N640	Polylijn	101151.47	397709.12	101142.34	397731.05	4	27.73	4.67	16.15	Verdeling	Normaal	False	50	5.00	0.00	0.00	--	--	0.00
--	160	0	09:49, 28 jul 2025	20262	Vosdonk_N640	Polylijn	101279.47	396885.59	101279.80	396880.31	2	5.29	5.29	5.29	Verdeling	Normaal	False	50	5.00	0.00	0.00	--	--	0.00
--	161	0	09:49, 28 jul 2025	20376	Pilestraat	Polylijn	102597.24	399496.20	102628.90	399486.40	3	34.59	3.12	31.47	Verdeling	Normaal	False	50	5.00	0.00	0.00	--	--	0.00
--	162	0	09:49, 28 jul 2025	20413	Bredaseweg	Polylijn	103852.90	398155.02	103842.13	398150.71	2	11.59	11.59	11.59	Verdeling	Normaal	False	50	5.00	0.00	0.00	--	--	0.00
--	163	0	09:49, 28 jul 2025	20437	Liesbosweg	Polylijn	103617.97	398964.30	103642.20	398979.16	8	28.56	1.52	7.15	Verdeling	Normaal	False	50	5.00	0.00	0.00	--	--	0.00
--	164	0	09:49, 28 jul 2025	20441	Haansberg	Polylijn	102625.11	399967.58	102624.07	399842.04	4	125.55	15.40	64.67	Verdeling	Normaal	False	50	5.00	0.00	0.00	--	--	0.00
--	165	0	09:49, 28 jul 2025	20442	Haansberg	Polylijn	102597.24	399496.20	102624.07	399842.04	5	346.90	18.20	194.09	Verdeling	Normaal	False	50	5.00	0.00	0.00	--	--	0.00
--	166	0	09:49, 28 jul 2025	20456	Bredaseweg	Polylijn	103832.98	398147.38	103842.13	398150.71	2	9.74	9.74	9.74	Verdeling	Normaal	False	50	5.00	0.00	0.00	--	--	0.00
--	167	0	09:49, 28 jul 2025	20458	Oostpoort	Polylijn	104697.47	397984.80	104700.71	397982.09	3	4.23	1.62	2.61	Verdeling	Normaal	False	50	5.00	0.00	0.00	--	--	0.00
--	168	0	09:49, 28 jul 2025	20496	Spoorlaan	Polylijn	102948.89	398681.16	102857.12	398642.73	3	99.50	28.20	71.30	Verdeling	Normaal	False	50	5.00	0.00	0.00	--	--	0.00
--	169	0	09:49, 28 jul 2025	20497	Spoorlaan	Polylijn	102857.12	398642.73	102772.03	398605.92	2	92.70	92.70	92.70	Verdeling	Normaal	False	50	5.00	0.00	0.00	--	--	0.00
--	170	0	09:49, 28 jul 2025	20498	Spoorlaan	Polylijn	102702.22	398583.84	102772.03	398605.92	9	74.27	2.76	44.96	Verdeling	Normaal	False	50	5.00	0.00	0.00	--	--	0.00
--	171	0	09:49, 28 jul 2025	20499	Hoevenseweg	Polylijn	101076.10	398821.93	101466.66	398780.70	11	394.51	3.93	212.13	Verdeling	Normaal	False	50	5.00	0.00	0.00	--	--	0.00
--	172	0	09:49, 28 jul 2025	20500	Hoevenseweg	Polylijn	101705.93	398751.14	101466.66	398780.70	5	241.10	20.97	94.97	Verdeling	Normaal	False	50	5.00	0.00	0.00	--	--	0.00
--	173	0	09:49, 28 jul 2025	20502	Hoevenseweg	Polylijn	102630.40	398705.45	102702.22	398583.84	10	143.06	3.43	84.21	Verdeling	Normaal	False	50	5.00	0.00	0.00	--	--	0.00
--	174	0	09:49, 28 jul 2025	20516	Oostpoort	Polylijn	104557.87	398330.73	104557.19	398340.86	2	10.16	10.16	10.16	Verdeling	Normaal	False	50	5.00	0.00	0.00	--	--	0.00
--	175	0	09:49, 28 jul 2025	20519	Anna van Berchemlaan	Polylijn	103170.00	398292.41	103166.76	398263.54	2	29.05	29.05	29.05	Verdeling	Normaal	False	50	5.00	0.00	0.00	--	--	0.00
--	176	0	09:49, 28 jul 2025	20530	Bredaseweg	Polylijn	104552.17	398340.30	104557.19	398340.86	2	5.05	5.05	5.05	Verdeling	Normaal	False	50	5.00	0.00	0.00	--	--	0.00
--	177	0	09:49, 28 jul 2025	20533	Vosdonk_N640	Polylijn	101280.27	396876.03	101279.80	396880.31	2	4.30	4.30	4.30	Verdeling	Normaal	False	50	5.00	0.00	0.00	--	--	0.00
--	178	0	09:49, 28 jul 2025	20554	Parklaan	Polylijn	103257.09	398033.29	103239.98	398033.10	2	17.11	17.11	17.11	Verdeling	Normaal	False	50	5.00	0.00	0.00	--	--	0.00
--	179	0	09:49, 28 jul 2025	21347	St. Bernardusstraat_N640	Polylijn	99136.47	399846.23	99304.00	399671.00	2	187.96	187.96	187.96	Verdeling	Normaal	False	50	5.00	0.00	0.00	--	--	0.00
--	180	0	09:49, 28 jul 2025	22037	Anna van Berchemlaan	Polylijn	103236.21	398060.13	103239.98	398033.10	3	27.30	13.02	14.28	Verdeling	Normaal	False	50	5.00	0.00	0.00	--	--	0.00
--	181	0	09:49, 28 jul 2025	22047	Vosdonk_N640	Polylijn	101237.07	397248.29	101237.52	397240.76	3	7.56	2.31	5.25	Verdeling	Normaal	False	50	5.00	0.00	0.00	--	--	0.00
--	182	0	09:49, 28 jul 2025	22048	Vosdonk_N640	Polylijn	101238.76	397231.76	101237.52	397240.76	3	9.09	4.29	4.79	Verdeling	Normaal	False	50	5.00	0.00	0.00	--	--	0.00
--	183	0	09:49, 28 jul 2025	25135	Anna van Berchemlaan	Polylijn	103182.61	398127.50	103171.60	398161.90	6	36.21	5.03	8.66	Verdeling	Normaal	False	50	5.00	0.00	0.00	--	--	0.00
--	184	0	09:49, 28 jul 2025	25214	Liesbosweg	Polylijn	103850.59	399070.28	103760.71	399039.77	7	94.99	4.64	24.93	Verdeling	Normaal	False	50	5.00	0.00	0.00	--	--	0.00
--	185	0	09:49, 28 jul 2025	25215	Liesbosweg	Polylijn	103642.20	398979.16	103760.71	399039.77	15	134.30	2.95	27.30	Verdeling	Normaal	False	50	5.00	0.00	0.00	--	--	0.00
--	186	0	09:49, 28 jul 2025	25216	Anna van Berchemlaan	Polylijn	103085.08	398549.66	103132.61	398484.53	5	80.79	7.09	35.72	Verdeling	Normaal	False	50	5.00	0.00	0.00	--	--	0.00
--	187	0	09:49, 28 jul																					

Model: Referentiesituatie
 Groep: (hoofdgroep)
 Lijst van Wegen, voor rekenmethode Luchtkwaliteit - STACKS

Groep	Vent.X	Vent.Y	Vent.H	Int.diam.	Ext.diam.	Flux	Gas temp	Warmte	Hweg	Fboom	Totaal aantal	%Int(D)	%Int(A)	%Int(N)	%LV(D)	%LV(A)	%LV(N)	%MV(D)	%MV(N)	%ZV(D)	%ZV(A)	%ZV(N)	%Bus(D)	%Bus(A)	%Bus(N)	LV(H1)	LV(H2)	LV(H3)	
--	--	--	1.50	1.00	1.10	0.100	285.0	0.000	0.00	1.00	6693.04	6.73	3.16	0.83	80.73	89.62	79.82	13.10	7.27	13.32	6.17	3.11	6.86	--	--	--	44.34	44.34	44.34
--	--	--	1.50	1.00	1.10	0.100	285.0	0.000	0.00	1.00	7466.17	6.76	3.05	0.84	74.17	85.54	73.05	17.57	10.12	17.79	8.27	4.34	9.16	--	--	--	45.81	45.81	45.81
--	--	--	1.50	1.00	1.10	0.100	285.0	0.000	0.00	1.00	8334.63	6.67	3.02	0.98	93.67	96.60	92.86	3.86	2.07	3.86	2.47	1.32	3.29	--	--	--	75.85	75.85	75.85
--	--	--	1.50	1.00	1.10	0.100	285.0	0.000	0.00	1.00	9010.06	6.67	3.02	0.98	93.22	96.36	92.36	4.13	2.22	4.12	2.64	1.42	3.51	--	--	--	81.55	81.55	81.55
--	--	--	1.50	1.00	1.10	0.100	285.0	0.000	0.00	1.00	7466.17	6.76	3.05	0.84	74.17	85.54	73.05	17.57	10.12	17.79	8.27	4.34	9.16	--	--	--	45.81	45.81	45.81
--	--	--	1.50	1.00	1.10	0.100	285.0	0.000	0.00	1.00	8750.90	6.68	3.33	0.82	91.60	95.74	91.14	5.72	2.98	5.85	2.69	1.28	3.01	--	--	--	65.40	65.40	65.40
--	--	--	1.50	1.00	1.10	0.100	285.0	0.000	0.00	1.00	8918.76	6.67	3.36	0.82	93.30	96.63	92.93	4.56	2.36	4.67	2.15	1.01	2.40	--	--	--	67.96	67.96	67.96
--	--	--	1.50	1.00	1.10	0.100	285.0	0.000	0.00	1.00	4807.79	6.72	3.17	0.83	81.58	90.13	80.70	12.52	6.91	12.74	5.89	2.96	6.56	--	--	--	32.20	32.20	32.20
--	--	--	1.50	1.00	1.10	0.100	285.0	0.000	0.00	1.00	6724.59	6.74	3.10	0.83	77.30	87.53	76.27	15.44	8.73	15.66	7.26	3.74	8.07	--	--	--	42.57	42.57	42.57
--	--	--	1.50	1.00	1.10	0.100	285.0	0.000	0.00	1.00	15230.41	6.67	3.37	0.82	93.98	96.99	93.65	4.09	2.11	4.19	1.93	0.90	2.16	--	--	--	116.96	116.96	116.96
--	--	--	1.50	1.00	1.10	0.100	285.0	0.000	0.00	1.00	3416.02	6.76	3.05	0.84	73.98	85.42	72.85	17.70	10.21	17.92	8.33	4.37	9.23	--	--	--	20.90	20.90	20.90
--	--	--	1.50	1.00	1.10	0.100	285.0	0.000	0.00	1.00	4050.16	6.76	3.06	0.84	74.33	85.65	73.22	17.46	10.05	17.68	8.21	4.31	9.11	--	--	--	24.91	24.91	24.91
--	--	--	1.50	1.00	1.10	0.100	285.0	0.000	0.00	1.00	5087.88	6.72	3.18	0.83	81.84	90.28	80.97	12.35	6.80	12.56	5.81	2.92	6.47	--	--	--	34.19	34.19	34.19
--	--	--	1.50	1.00	1.10	0.100	285.0	0.000	0.00	1.00	8011.07	6.74	3.13	0.83	78.78	88.44	77.80	14.43	8.09	14.65	6.79	3.47	7.55	--	--	--	51.73	51.73	51.73
--	--	--	1.50	1.00	1.10	0.100	285.0	0.000	0.00	1.00	11779.99	6.66	3.39	0.81	95.34	97.68	95.08	3.17	1.62	3.25	1.49	0.69	1.67	--	--	--	90.72	90.72	90.72
--	--	--	1.50	1.00	1.10	0.100	285.0	0.000	0.00	1.00	14742.62	6.67	3.36	0.82	93.56	96.77	93.21	4.38	2.26	4.48	2.06	0.97	2.31	--	--	--	112.68	112.68	112.68
--	--	--	1.50	1.00	1.10	0.100	285.0	0.000	0.00	1.00	9278.27	6.67	3.37	0.82	94.04	97.01	93.70	4.06	2.09	4.15	1.91	0.90	2.14	--	--	--	71.29	71.29	71.29
--	--	--	1.50	1.00	1.10	0.100	285.0	0.000	0.00	1.00	10841.42	6.66	3.38	0.82	95.06	97.54	94.78	3.36	1.72	3.44	1.58	0.74	1.77	--	--	--	84.26	84.26	84.26
--	--	--	1.50	1.00	1.10	0.100	285.0	0.000	0.00	1.00	5087.88	6.72	3.18	0.83	81.84	90.28	80.97	12.35	6.80	12.56	5.81	2.92	6.47	--	--	--	34.19	34.19	34.19
--	--	--	1.50	1.00	1.10	0.100	285.0	0.000	0.00	1.00	8011.07	6.74	3.13	0.83	78.78	88.44	77.80	14.43	8.09	14.65	6.79	3.47	7.55	--	--	--	51.73	51.73	51.73
--	--	--	1.50	1.00	1.10	0.100	285.0	0.000	0.00	1.00	4050.16	6.76	3.06	0.84	74.33	85.65	73.22	17.46	10.05	17.68	8.21	4.31	9.11	--	--	--	24.91	24.91	24.91
--	--	--	1.50	1.00	1.10	0.100	285.0	0.000	0.00	1.00	3416.02	6.76	3.05	0.84	73.98	85.42	72.85	17.70	10.21	17.92	8.33	4.37	9.23	--	--	--	20.90	20.90	20.90
--	--	--	1.50	1.00	1.10	0.100	285.0	0.000	0.00	1.00	3416.02	6.76	3.05	0.84	73.98	85.42	72.85	17.70	10.21	17.92	8.33	4.37	9.23	--	--	--	20.90	20.90	20.90
--	--	--	1.50	1.00	1.10	0.100	285.0	0.000	0.00	1.00	4050.16	6.76	3.06	0.84	74.33	85.65	73.22	17.46	10.05	17.68	8.21	4.31	9.11	--	--	--	24.91	24.91	24.91
--	--	--	1.50	1.00	1.10	0.100	285.0	0.000	0.00	1.00	14735.65	6.74	3.12	0.83	78.10	88.03	77.10	14.89	8.38	15.11	7.01	3.59	7.78	--	--	--	94.30	94.30	94.30
--	--	--	1.50	1.00	1.10	0.100	285.0	0.000	0.00	1.00	85.54	6.71	3.29	0.78	88.68	93.75	89.53	7.81	4.37	7.44	3.51	1.87	3.04	--	--	--	0.60	0.60	0.60
--	--	--	1.50	1.00	1.10	0.100	285.0	0.000	0.00	1.00	22621.42	6.66	3.39	0.81	95.21	97.62	94.94	3.26	1.67	3.34	1.53	0.72	1.72	--	--	--	173.96	173.96	173.96
--	--	--	1.50	1.00	1.10	0.100	285.0	0.000	0.00	1.00	5644.02	6.69	3.36	0.78	93.83	96.68	94.31	4.26	2.32	4.04	1.91	1.00	1.65	--	--	--	41.52	41.52	41.52
--	--	--	1.50	1.00	1.10	0.100	285.0	0.000	0.00	1.00	834.38	6.72	3.17	0.83	81.64	90.16	80.76	12.48	6.89	12.70	5.87	2.95	6.54	--	--	--	5.59	5.59	5.59
--	--	--	1.50	1.00	1.10	0.100	285.0	0.000	0.00	1.00	743.62	6.67	3.34	0.82	92.27	96.09	91.85	5.26	2.73	5.38	2.47	1.17	2.77	--	--	--	5.60	5.60	5.60
--	--	--	1.50	1.00	1.10	0.100	285.0	0.000	0.00	1.00	16618.63	6.67	3.36	0.82	93.35	96.66	92.98	4.52	2.34	4.63	2.13	1.00	2.39	--	--	--	126.71	126.71	126.71
--	--	--	1.50	1.00	1.10	0.100	285.0	0.000	0.00	1.00	29973.03	6.67	3.36	0.82	93.78	96.88	93.43	4.23	2.18	4.33	1.99	0.94	2.23	--	--	--	229.63	229.63	229.63
--	--	--	1.50	1.00	1.10	0.100	285.0	0.000	0.00	1.00	8444.79	6.68	3.39	0.78	95.70	97.71	96.05	2.96	1.60	2.81	1.33	0.69	1.15	--	--	--	63.27	63.27	63.27
--	--	--	1.50	1.00	1.10	0.100	285.0	0.000	0.00	1.00	8444.79	6.68	3.39	0.78	95.70	97.71	96.05	2.96	1.60	2.81	1.33	0.69	1.15	--	--	--	63.27	63.27	63.27
--	--	--	1.50	1.00	1.10	0.100	285.0	0.000	0.00	1.00	8444.79	6.68	3.39	0.78	95.70	97.71	96.05	2.96	1.60	2.81	1.33	0.69	1.15	--	--	--	63.27	63.27	63.27
--	--	--	1.50	1.00	1.10	0.100	285.0	0.000	0.00	1.00	9471.34	6.68	3.34	0.82	92.21	96.06	91.79	5.30	2.76	5.42	2.49	1.18	2.79	--	--	--	71.29	71.29	71.29
--	--	--	1.50	1.00	1.10	0.100	285.0	0.000	0.00	1.00	8909.77	6.67	3.37	0.82	94.40	97.20	94.08	3.81	1.96	3.91	1.79	0.84	2.01	--	--	--	68.73	68.73	68.73
--	--	--	1.50	1.00	1.10	0.100	285.0	0.000	0.00	1.00	8448.82	6.68	3.40	0.78	96.18	97.97	96.49	2.63	1.42	2.49	1.18	0.61	1.02	--	--	--	63.59	63.59	63.59
--	--	--	1.50	1.00	1.10	0.100	285.0	0.000	0.00	1.00	24508.68	6.67	3.37	0.82	94.00	97.00	93.67	4.08	2.10	4.18	1.92	0.90	2.15	--	--	--	188.25	188.25	188.25
--	--	--	1.50	1.00	1.10	0.100	285.0	0.000	0.00	1.00	7126.81	6.68	3.40	0.78	96.37	98.07	96.66	2.50	1.35	2.37	1.12	0.58	0.97	--	--	--	53.73	53.73	53.73
--	--	--	1.50	1.00	1.10	0.100	285.0	0.000	0.00	1.00	22621.42	6.66	3.39	0.81	95.21	97.62	94.94	3.26	1.67	3.34	1.53	0.72	1.72	--	--	--	173.96	173.96	173.96
--	--	--	1.50	1.00	1.10	0.100	285.0	0.000	0.00	1.00	18662.27	6.75	3.07	0.84	75.12	86.16	74.03	16.92	9.69	17.14	7.96	4.15	8.83	--	--	--	116.05	116.05	116.05
--	--	--	1.50	1.00	1.10	0.100	285.0	0.000	0.00	1.00	11559.82	6.66	3.38	0.82	94.53	97.27	94.23	3.72	1.91	3.81	1.75	0.82	1.96	--	--	--	89.32	89.32	89.32
--	--	--	1.50	1.00	1.10	0.100	285.0	0.000	0.00	1.00	9178.82	6.66	3.38	0.82	95.01	97.51	94.72	3.40	1.74	3.48	1.60	0.75	1.79	--	--	--	71.29	71.29	71.29
--	--	--	1.50	1.00	1.10	0.100	285.0	0.000	0.00	1.00	7769.80	6.65	3.41	0.81	97.03	98.54	96.86	2.02	1.02	2.07	0.95	0.44	1.07	--	--	--	60.96	60.96	60.96
--	--	--	1.50	1.00	1.10	0.100	285.0	0.000	0.00	1.00	9895.67	6.72	3																

Model: Referentiesituatie
 Groep: (hoofdgroep)
 Lijst van Wegen, voor rekenmethode Luchtkwaliteit - STACKS

Groep	ItemID	Grp.ID	Datum	Naam	Omschr.	Vorm	X-1	Y-1	X-n	Y-n	Vormpunten	Lengte	Min.lengte	Max.lengte	Type	Wegtype	MZ	V	Breedte	Vent.F	Hscherm.	Can. H(L)	Can. H(R)	Can. br
--	199	0	09:49, 28 jul 2025	30697	Hoevensweg_N640	Polylijn	100960.60	398848.85	101039.64	398810.08	18	91.86	0.34	11.02	Verdeling	Normaal	False	50	5.00	0.00	0.00	--	--	0.00
--	200	0	09:49, 28 jul 2025	30698	Vossendaal_N640	Polylijn	101052.94	398768.09	101046.42	398797.60	6	31.35	3.67	7.54	Verdeling	Normaal	False	50	5.00	0.00	0.00	--	--	0.00
--	201	0	09:49, 28 jul 2025	30699		Polylijn	101037.67	398804.72	101039.64	398810.08	2	5.70	5.70	5.70	Verdeling	Normaal	False	50	5.00	0.00	0.00	--	--	0.00
--	202	0	09:49, 28 jul 2025	30700		Polylijn	101040.95	398798.17	101046.42	398797.60	2	5.50	5.50	5.50	Verdeling	Normaal	False	50	5.00	0.00	0.00	--	--	0.00
--	203	0	09:49, 28 jul 2025	30701	Vossendaal_N640	Polylijn	101039.61	398801.18	101040.95	398798.17	2	3.29	3.29	3.29	Verdeling	Normaal	False	50	5.00	0.00	0.00	--	--	0.00
--	204	0	09:49, 28 jul 2025	30702	Vossendaal_N640	Polylijn	101037.67	398804.72	101039.61	398801.18	2	4.04	4.04	4.04	Verdeling	Normaal	False	50	5.00	0.00	0.00	--	--	0.00
--	205	0	09:49, 28 jul 2025	30757	N640 - Vosdonk	Polylijn	101174.20	397525.44	101167.62	397576.22	4	51.22	1.80	45.97	Verdeling	Normaal	False	50	5.00	0.00	0.00	--	--	0.00
--	206	0	09:49, 28 jul 2025	33652	Anna van Berchemlaan	Polylijn	103236.21	398060.13	103182.61	398127.50	21	88.75	1.44	10.54	Verdeling	Normaal	False	50	5.00	0.00	0.00	--	--	0.00
--	207	0	09:49, 28 jul 2025	33675	Vossendaal_N640	Polylijn	101161.45	397631.48	101167.62	397576.22	4	55.60	2.43	30.34	Verdeling	Normaal	False	50	5.00	0.00	0.00	--	--	0.00
--	208	0	09:49, 28 jul 2025	33677	Oude Grind	Polylijn	102342.02	398831.42	102469.67	399008.39	19	221.72	1.89	58.00	Verdeling	Normaal	False	50	5.00	0.00	0.00	--	--	0.00
--	209	0	09:49, 28 jul 2025	33696	Vossendaal_N640	Polylijn	101097.65	398405.82	101052.94	398768.09	14	365.10	2.61	136.34	Verdeling	Normaal	False	50	5.00	0.00	0.00	--	--	0.00
--	210	0	09:49, 28 jul 2025	33869	Concordialaan	Polylijn	102558.85	398790.92	102697.04	398997.51	8	174.58	7.29	50.42	Verdeling	Normaal	False	50	5.00	0.00	0.00	--	--	0.00
--	211	0	09:49, 28 jul 2025	33870	Concordialaan	Polylijn	102697.04	398897.51	102743.28	398932.65	5	58.09	0.12	25.17	Verdeling	Normaal	False	50	5.00	0.00	0.00	--	--	0.00
--	212	0	09:49, 28 jul 2025	33871	Concordialaan	Polylijn	102743.28	398932.65	102839.48	399007.56	4	121.93	3.68	111.16	Verdeling	Normaal	False	50	5.00	0.00	0.00	--	--	0.00
--	213	0	09:49, 28 jul 2025	33872	Concordialaan	Polylijn	102839.48	399007.56	102900.91	399056.09	5	74.74	5.02	28.04	Verdeling	Normaal	False	50	5.00	0.00	0.00	--	--	0.00
--	214	0	09:49, 28 jul 2025	33873	Concordialaan	Polylijn	102959.60	399083.58	102900.91	399050.09	5	67.64	12.68	26.12	Verdeling	Normaal	False	50	5.00	0.00	0.00	--	--	0.00
--	215	0	09:49, 28 jul 2025	33894	Stationsplein	Polylijn	102948.89	398681.16	103008.34	398703.98	5	63.68	6.28	27.19	Verdeling	Normaal	False	50	5.00	0.00	0.00	--	--	0.00
--	216	0	09:49, 28 jul 2025	33895	Anna van Berchemlaan	Polylijn	103170.00	398292.41	103167.46	398382.90	9	90.91	6.40	17.66	Verdeling	Normaal	False	50	5.00	0.00	0.00	--	--	0.00
--	217	0	09:49, 28 jul 2025	33896	Anna van Berchemlaan	Polylijn	103132.61	398484.53	103167.46	398382.90	11	107.99	6.07	25.11	Verdeling	Normaal	False	50	5.00	0.00	0.00	--	--	0.00
--	218	0	09:49, 28 jul 2025	33899	Spoorlaan	Polylijn	103322.93	398833.77	103464.58	398860.49	6	144.15	8.38	51.39	Verdeling	Normaal	False	50	5.00	0.00	0.00	--	--	0.00
--	219	0	09:49, 28 jul 2025	33900	Spoorlaan	Polylijn	103564.02	398889.50	103464.58	398860.49	11	105.81	2.56	52.18	Verdeling	Normaal	False	50	5.00	0.00	0.00	--	--	0.00
--	220	0	09:49, 28 jul 2025	33906	Hoevensweg	Polylijn	102630.40	398705.45	102558.85	398790.92	13	112.91	4.23	16.88	Verdeling	Normaal	False	50	5.00	0.00	0.00	--	--	0.00
--	221	0	09:49, 28 jul 2025	49528	Hoevensweg_N640	Polylijn	100550.00	398900.00	99912.91	398981.27	10	642.28	14.23	193.92	Verdeling	Normaal	False	80	5.00	0.00	0.00	--	--	0.00
--	222	0	09:49, 28 jul 2025	49652	St. Bernardusstraat_N640	Polylijn	99136.47	399884.23	98994.09	399917.96	3	159.43	62.35	97.08	Verdeling	Normaal	False	50	5.00	0.00	0.00	--	--	0.00
--	223	0	09:49, 28 jul 2025	49653	St. Bernardusstraat_N640	Polylijn	98244.30	400096.11	98994.09	399917.96	11	770.95	0.10	199.78	Verdeling	Normaal	False	50	5.00	0.00	0.00	--	--	0.00
--	224	0	09:49, 28 jul 2025	52884	Halderbergselaan_N640	Polylijn	99304.00	399761.00	99470.00	399680.00	2	184.70	184.70	184.70	Verdeling	Normaal	False	50	5.00	0.00	0.00	--	--	0.00
--	225	0	09:49, 28 jul 2025	52885	Halderbergselaan_N640	Polylijn	99470.00	399680.00	99704.44	399464.64	16	328.70	0.01	80.54	Verdeling	Normaal	False	50	5.00	0.00	0.00	--	--	0.00
--	226	0	09:49, 28 jul 2025	52886	Sprangweg_N640	Polylijn	99713.85	399250.15	99704.44	399464.64	10	217.75	8.32	37.75	Verdeling	Normaal	False	50	5.00	0.00	0.00	--	--	0.00
--	227	0	09:49, 28 jul 2025	56003	Sprangweg_N640	Polylijn	99751.07	399074.58	99713.85	399250.15	12	181.17	7.85	28.08	Verdeling	Normaal	False	50	5.00	0.00	0.00	--	--	0.00
--	228	0	09:49, 28 jul 2025	60789	Parklaan	Polylijn	103832.98	398147.38	103257.09	398033.29	20	592.61	13.94	55.63	Verdeling	Normaal	False	50	5.00	0.00	0.00	--	--	0.00
--	229	0	09:49, 28 jul 2025	60790	Bredaseweg	Polylijn	103852.90	398155.02	104329.53	398316.71	16	510.23	15.89	61.40	Verdeling	Normaal	False	50	5.00	0.00	0.00	--	--	0.00
--	230	0	09:49, 28 jul 2025	61583	Bredaseweg	Polylijn	104552.17	398340.30	103874.97	398151.25	18	712.34	12.76	80.81	Verdeling	Normaal	False	50	5.00	0.00	0.00	--	--	0.00
--	231	0	09:49, 28 jul 2025	63049	Hoevensweg	Polylijn	102558.85	398790.92	102342.02	398831.42	15	224.57	4.58	38.36	Verdeling	Normaal	False	50	5.00	0.00	0.00	--	--	0.00
--	232	0	09:49, 28 jul 2025	63054	Aletta Jacobslaan	Polylijn	103391.13	39834.50	103478.01	399876.40	8	97.80	2.43	51.94	Verdeling	Normaal	False	50	5.00	0.00	0.00	--	--	0.00
--	233	0	09:49, 28 jul 2025	63086	Spoorlaan	Polylijn	103042.29	398736.03	103098.84	398762.81	7	62.94	1.76	33.59	Verdeling	Normaal	False	50	5.00	0.00	0.00	--	--	0.00
--	234	0	09:49, 28 jul 2025	63087	Spoorlaan	Polylijn	103098.84	398762.81	103208.53	398808.16	3	118.69	1.29	117.41	Verdeling	Normaal	False	50	5.00	0.00	0.00	--	--	0.00
--	235	0	09:49, 28 jul 2025	63088	Spoorlaan	Polylijn	103322.93	398833.77	103208.53	398808.16	10	117.53	3.94	38.22	Verdeling	Normaal	False	50	5.00	0.00	0.00	--	--	0.00
--	236	0	09:49, 28 jul 2025	63113	Sander	Polylijn	102625.41	399967.58	102768.89	400137.57	22	227.07	0.46	59.02	Verdeling	Normaal	False	30	5.00	0.00	0.00	--	--	0.00
--	237	0	09:49, 28 jul 2025	63114	Sander	Polylijn	102768.89	400137.57	103094.62	400106.33	28	379.64	4.86	71.18	Verdeling	Normaal	False	30	5.00	0.00	0.00	--	--	0.00
--	238	0	09:49, 28 jul 2025	63115	Sander	Polylijn	103391.13	399834.50	103094.62	400106.33	8	402.27	4.69	144.50	Verdeling	Normaal	False	30	5.00	0.00	0.00	--	--	0.00
--	239	0	09:49, 28 jul 2025	64620	Hoevensweg	Polylijn	101076.10	398821.93	101039.61	398801.18	4	42.04	4.59	18.78	Verdeling	Normaal	False	50	5.00	0.00	0.00	--	--	0.00
--	240	0	09:49, 28 jul 2025	64768	Vossendaal_N640	Polylijn	101154.59	397971.20	101152.74	397948.64	6	24.69	1.76	10.45	Verdeling	Normaal	False	50	5.00	0.00	0.00	--	--	0.00
--	241	0	09:49, 28 jul 2025	64769	Oude Kerkstraat_N640	Polylijn	101151.28	397944.99	101125.71	397911.83	9	43.56	2.60	11.49	Verdeling	Normaal	False	50	5.00	0.00	0.00	--	--	0.00
--	242	0	09:49, 28 jul 2025	64770	Vossendaal_N640	Polylijn	101126.59	397876.18	101126.86	397905.14	8	30.77	1.84	7.09	Verdeling	Normaal	False	50	5.00	0.00	0.00	--	--	0.00
--	243	0	09:49, 28 jul 2025	64771	Oude Kerkstraat_N640	Polylijn	101151.28	397944.99	101128.37	397909.18	10	47.70	0.78	11.43	Verdeling	Normaal	False	50	5.00	0.00	0.00	--	--	0.00
--	244	0	09:49, 28 jul 2025	64774	Vosdonk_N640	Polylijn	101280.27	396876.03	101201.89	396605.11	18	294.89	5.41	68.10	Verdeling	Normaal	False	50	5.00	0.00	0.00	--	--	0.00
--	245	0	09:49, 28 jul 2025	64776	Hoevensweg_N640	Polylijn	100960.60	398848.85	101037.67	398804.72	18	91.70	2.15	8.92	Verdeling	Normaal	False	50	5.00	0.00	0.00	--	--	0.00
--	246	0	09:49, 28 jul 2025	64777	Vossendaal_N640	Polylijn	101052.94	398768.09	101040.95	398798.17	7	34.29	4.14	7.88	Verdeling	Normaal	False	50	5.00	0.00	0.00	--	--	0.00
--	247	0	09:49, 28 jul 2025	687374	Liesbosweg	Polylijn	103564.95	398892.16	103617.92	398964.30	14	99.41	1.66	34.80	Verdeling	Normaal	False	50	5.00	0.00	0.00	--	--	0.00
--	248	0	09:49, 28 jul 2025	687556	Liesbosweg	Polylijn	103564.95	398892.16	103582.43	398935.34	5	47.05	6.42	24.65	Verdeling	Normaal	False	50	5.00	0.00	0.00	--	--	0.00
--	249	0	09:49, 28 jul 2025	687577	Liesbosweg	Polylijn	103582.43	398935.34	103617.97	398964.30	12	47.05	0.90	12.57	Verdeling	Normaal	False	50	5.00	0.00	0.00	--	--	0.00
--	250	0																						

Model: Referentiesituatie
 Groep: (hoofdgroep)
 Lijst van Wegen, voor rekenmethode Luchtqualiteit - STACKS

Groep	Vent.X	Vent.Y	Vent.H	Int.diam.	Ext.diam.	Flux	Gas temp	Warmte	Hweg	Fboom	Totaal aantal	%Int(D)	%Int(A)	%Int(N)	%LV(D)	%LV(A)	%LV(N)	%MV(D)	%MV(A)	%MV(N)	%ZV(D)	%ZV(A)	%ZV(N)	%Bus(D)	%Bus(A)	%Bus(N)	LV(H1)	LV(H2)	LV(H3)
--	--	--	1.50	1.00	1.10	0.100	285.0	0.000	0.00	1.00	4454.52	6.67	3.35	0.82	92.83	96.39	92.44	4.87	2.53	4.99	2.29	1.08	2.57	--	--	--	33.77	33.77	33.77
--	--	--	1.50	1.00	1.10	0.100	285.0	0.000	0.00	1.00	2235.04	6.70	3.24	0.82	86.11	92.74	85.41	9.44	5.08	9.63	4.44	2.18	4.96	--	--	--	15.65	15.65	15.65
--	--	--	1.50	1.00	1.10	0.100	285.0	0.000	0.00	1.00	4454.52	6.67	3.35	0.82	92.83	96.39	92.44	4.87	2.53	4.99	2.29	1.08	2.57	--	--	--	33.77	33.77	33.77
--	--	--	1.50	1.00	1.10	0.100	285.0	0.000	0.00	1.00	2235.04	6.70	3.24	0.82	86.11	92.74	85.41	9.44	5.08	9.63	4.44	2.18	4.96	--	--	--	15.65	15.65	15.65
--	--	--	1.50	1.00	1.10	0.100	285.0	0.000	0.00	1.00	4894.65	6.71	3.21	0.83	84.17	91.64	83.38	10.77	5.85	10.97	5.07	2.51	5.65	--	--	--	33.87	33.87	33.87
--	--	--	1.50	1.00	1.10	0.100	285.0	0.000	0.00	1.00	9010.06	6.67	3.35	0.82	93.10	96.53	92.72	4.69	2.43	4.81	2.21	1.04	2.48	--	--	--	68.50	68.50	68.50
--	--	--	1.50	1.00	1.10	0.100	285.0	0.000	0.00	1.00	9895.67	6.72	3.17	0.83	81.71	90.21	80.84	12.43	6.86	12.65	5.85	2.94	6.51	--	--	--	66.40	66.40	66.40
--	--	--	1.50	1.00	1.10	0.100	285.0	0.000	0.00	1.00	7769.80	6.67	3.41	0.78	97.02	98.42	97.26	2.06	1.10	1.94	0.92	0.47	0.79	--	--	--	58.94	58.94	58.94
--	--	--	1.50	1.00	1.10	0.100	285.0	0.000	0.00	1.00	7466.17	6.76	3.05	0.84	74.17	85.54	73.05	17.57	10.12	17.79	8.27	4.34	9.16	--	--	--	45.81	45.81	45.81
--	--	--	1.50	1.00	1.10	0.100	285.0	0.000	0.00	1.00	821.18	6.67	3.34	0.82	92.45	96.19	92.04	5.14	2.67	5.26	2.42	1.14	2.71	--	--	--	6.20	6.20	6.20
--	--	--	1.50	1.00	1.10	0.100	285.0	0.000	0.00	1.00	4894.65	6.71	3.21	0.83	84.17	91.64	83.38	10.77	5.85	10.97	5.07	2.51	5.65	--	--	--	33.87	33.87	33.87
--	--	--	1.50	1.00	1.10	0.100	285.0	0.000	0.00	1.00	9222.99	6.68	3.39	0.78	95.84	97.78	96.17	2.87	1.55	2.72	1.29	0.67	1.11	--	--	--	69.18	69.18	69.18
--	--	--	1.50	1.00	1.10	0.100	285.0	0.000	0.00	1.00	9222.99	6.68	3.39	0.78	95.84	97.78	96.17	2.87	1.55	2.72	1.29	0.67	1.11	--	--	--	69.18	69.18	69.18
--	--	--	1.50	1.00	1.10	0.100	285.0	0.000	0.00	1.00	8680.00	6.68	3.39	0.78	95.73	97.73	96.08	2.94	1.59	2.79	1.32	0.68	1.14	--	--	--	65.05	65.05	65.05
--	--	--	1.50	1.00	1.10	0.100	285.0	0.000	0.00	1.00	8680.00	6.68	3.39	0.78	95.73	97.73	96.08	2.94	1.59	2.79	1.32	0.68	1.14	--	--	--	65.05	65.05	65.05
--	--	--	1.50	1.00	1.10	0.100	285.0	0.000	0.00	1.00	8680.00	6.68	3.39	0.78	95.73	97.73	96.08	2.94	1.59	2.79	1.32	0.68	1.14	--	--	--	65.05	65.05	65.05
--	--	--	1.50	1.00	1.10	0.100	285.0	0.000	0.00	1.00	8444.79	6.68	3.39	0.78	95.70	97.71	96.05	2.96	1.60	2.81	1.33	0.69	1.15	--	--	--	63.27	63.27	63.27
--	--	--	1.50	1.00	1.10	0.100	285.0	0.000	0.00	1.00	7345.90	6.68	3.40	0.78	96.48	98.13	96.76	2.43	1.31	2.30	1.09	0.56	0.94	--	--	--	55.44	55.44	55.44
--	--	--	1.50	1.00	1.10	0.100	285.0	0.000	0.00	1.00	7345.90	6.68	3.40	0.78	96.48	98.13	96.76	2.43	1.31	2.30	1.09	0.56	0.94	--	--	--	55.44	55.44	55.44
--	--	--	1.50	1.00	1.10	0.100	285.0	0.000	0.00	1.00	5061.03	6.69	3.35	0.78	92.87	96.15	93.43	4.92	2.70	4.67	2.21	1.16	1.91	--	--	--	36.88	36.88	36.88
--	--	--	1.50	1.00	1.10	0.100	285.0	0.000	0.00	1.00	4987.23	6.69	3.35	0.78	93.04	96.24	93.58	4.80	2.63	4.56	2.16	1.13	1.86	--	--	--	36.40	36.40	36.40
--	--	--	1.50	1.00	1.10	0.100	285.0	0.000	0.00	1.00	8448.82	6.68	3.40	0.78	96.18	97.97	96.49	2.63	1.42	2.49	1.18	0.61	1.02	--	--	--	63.59	63.59	63.59
--	--	--	1.50	1.00	1.10	0.100	285.0	0.000	0.00	1.00	8750.90	6.68	3.00	0.98	91.75	95.53	90.72	5.03	2.73	5.01	3.22	1.74	4.27	--	--	--	77.80	77.80	77.80
--	--	--	1.50	1.00	1.10	0.100	285.0	0.000	0.00	1.00	9178.82	6.66	3.38	0.82	95.01	97.51	94.72	3.40	1.74	3.48	1.60	0.75	1.79	--	--	--	71.29	71.29	71.29
--	--	--	1.50	1.00	1.10	0.100	285.0	0.000	0.00	1.00	9178.82	6.66	3.38	0.82	95.01	97.51	94.72	3.40	1.74	3.48	1.60	0.75	1.79	--	--	--	71.29	71.29	71.29
--	--	--	1.50	1.00	1.10	0.100	285.0	0.000	0.00	1.00	7016.10	6.68	3.33	0.82	91.80	95.85	91.36	5.57	2.91	5.70	2.62	1.25	2.94	--	--	--	52.56	52.56	52.56
--	--	--	1.50	1.00	1.10	0.100	285.0	0.000	0.00	1.00	7016.10	6.68	3.33	0.82	91.80	95.85	91.36	5.57	2.91	5.70	2.62	1.25	2.94	--	--	--	52.56	52.56	52.56
--	--	--	1.50	1.00	1.10	0.100	285.0	0.000	0.00	1.00	7071.78	6.68	3.33	0.82	91.86	95.88	91.42	5.53	2.88	5.66	2.60	1.24	2.92	--	--	--	53.01	53.01	53.01
--	--	--	1.50	1.00	1.10	0.100	285.0	0.000	0.00	1.00	8593.54	6.68	3.32	0.82	90.94	95.39	90.45	6.16	3.23	6.30	2.90	1.38	3.25	--	--	--	63.74	63.74	63.74
--	--	--	1.50	1.00	1.10	0.100	285.0	0.000	0.00	1.00	7699.87	6.67	3.36	0.82	93.41	96.69	93.05	4.48	2.32	4.59	2.11	0.99	2.36	--	--	--	58.75	58.75	58.75
--	--	--	1.50	1.00	1.10	0.100	285.0	0.000	0.00	1.00	10841.42	6.66	3.38	0.82	95.06	97.54	94.78	3.36	1.72	3.44	1.58	0.74	1.77	--	--	--	84.26	84.26	84.26
--	--	--	1.50	1.00	1.10	0.100	285.0	0.000	0.00	1.00	11779.99	6.66	3.39	0.81	95.34	97.68	95.08	3.17	1.62	3.25	1.49	0.69	1.67	--	--	--	90.72	90.72	90.72
--	--	--	1.50	1.00	1.10	0.100	285.0	0.000	0.00	1.00	9187.19	6.69	3.35	0.78	93.11	96.28	93.64	4.76	2.61	4.51	2.14	1.12	1.84	--	--	--	67.10	67.10	67.10
--	--	--	1.50	1.00	1.10	0.100	285.0	0.000	0.00	1.00	7490.98	6.67	3.37	0.82	94.09	97.04	93.76	4.02	2.07	4.12	1.89	0.89	2.12	--	--	--	57.59	57.59	57.59
--	--	--	1.50	1.00	1.10	0.100	285.0	0.000	0.00	1.00	5454.80	6.69	3.36	0.78	93.39	96.44	93.91	4.56	2.50	4.33	2.05	1.07	1.77	--	--	--	39.96	39.96	39.96
--	--	--	1.50	1.00	1.10	0.100	285.0	0.000	0.00	1.00	4994.16	6.69	3.36	0.78	93.27	96.37	93.79	4.65	2.54	4.41	2.09	1.09	1.80	--	--	--	36.54	36.54	36.54
--	--	--	1.50	1.00	1.10	0.100	285.0	0.000	0.00	1.00	4994.16	6.69	3.36	0.78	93.27	96.37	93.79	4.65	2.54	4.41	2.09	1.09	1.80	--	--	--	36.54	36.54	36.54
--	--	--	1.50	1.00	1.10	0.100	285.0	0.000	0.00	1.00	817.79	6.81	3.22	0.67	80.99	88.36	82.71	12.36	7.80	13.49	6.65	3.84	3.80	--	--	--	4.53	4.53	4.53
--	--	--	1.50	1.00	1.10	0.100	285.0	0.000	0.00	1.00	817.79	6.81	3.22	0.67	80.99	88.36	82.71	12.36	7.80	13.49	6.65	3.84	3.80	--	--	--	4.53	4.53	4.53
--	--	--	1.50	1.00	1.10	0.100	285.0	0.000	0.00	1.00	817.79	6.81	3.22	0.67	80.99	88.36	82.71	12.36	7.80	13.49	6.65	3.84	3.80	--	--	--	4.53	4.53	4.53
--	--	--	1.50	1.00	1.10	0.100	285.0	0.000	0.00	1.00	10287.50	6.67	3.35	0.82	92.73	96.34	92.34	4.94	2.56	5.06	2.33	1.10	2.61	--	--	--	77.90	77.90	77.90
--	--	--	1.50	1.00	1.10	0.100	285.0	0.000	0.00	1.00	3739.46	6.73	3.13	0.83	79.09	88.63	78.12	14.22	7.96	14.44	6.69	3.41	7.44	--	--	--	24.25	24.25	24.25
--	--	--	1.50	1.00	1.10	0.100	285.0	0.000	0.00	1.00	4141.63	6.75	3.06	0.84	74.81	85.96	73.71	17.13	9.83	17.35	8.06	4.21	8.94	--	--	--	25.64	25.64	25.64
--	--	--	1.50	1.00	1.10	0.100	285.0	0.000	0.00	1.00	3416.02	6.76	3.05	0.84	73.98	85.42	72.85	17.70	10.21	17.92	8.33	4.37	9.23	--	--	--	20.90	20.90	20.90
--	--	--	1.50	1.00	1.10	0.100	285.0	0.000	0.00	1.00	3577.60	6.75	3.07	0.84	75.28	86.26	74.20	16.81	9.62	17.03	7.91	4.12	8.77	--	--	--	22.30	22.30	22.30
--	--	--	1.50	1.00	1.10	0.100	285.0	0.000	0.00	1.00	8578.89	6.75	3.06	0.84	74.86	85.99	73.76	17											

Model: Referentiesituatie
 Groep: (hoofdgroep)
 Lijst van Wegen, voor rekenmethode Luchtkwaliteit - STACKS

Groep	MV(H7)	MV(H8)	MV(H9)	MV(H10)	MV(H11)	MV(H12)	MV(H13)	MV(H14)	MV(H15)	MV(H16)	MV(H17)	MV(H18)	MV(H19)	MV(H20)	MV(H21)	MV(H22)	MV(H23)	MV(H24)	ZV(H1)	ZV(H2)	ZV(H3)	ZV(H4)	ZV(H5)	ZV(H6)	ZV(H7)	ZV(H8)	ZV(H9)	ZV(H10)
--	1.82	14.47	14.47	14.47	14.47	14.47	14.47	14.47	14.47	14.47	14.47	14.47	14.47	3.78	3.78	3.78	3.78	1.82	0.94	0.94	0.94	0.94	0.94	0.94	0.94	6.80	6.80	6.80
--	1.76	14.14	14.14	14.14	14.14	14.14	14.14	14.14	14.14	14.14	14.14	14.14	14.14	3.68	3.68	3.68	3.68	1.76	0.91	0.91	0.91	0.91	0.91	0.91	0.91	6.65	6.65	6.65
--	1.82	14.47	14.47	14.47	14.47	14.47	14.47	14.47	14.47	14.47	14.47	14.47	14.47	3.78	3.78	3.78	3.78	1.82	0.94	0.94	0.94	0.94	0.94	0.94	0.94	6.80	6.80	6.80
--	1.76	14.14	14.14	14.14	14.14	14.14	14.14	14.14	14.14	14.14	14.14	14.14	14.14	3.68	3.68	3.68	3.68	1.76	0.91	0.91	0.91	0.91	0.91	0.91	0.91	6.65	6.65	6.65
--	4.46	35.37	35.37	35.37	35.37	35.37	35.37	35.37	35.37	35.37	35.37	35.37	35.37	9.19	9.19	9.19	9.19	4.46	2.30	2.30	2.30	2.30	2.30	2.30	2.30	16.65	16.65	16.65
--	3.55	28.19	28.19	28.19	28.19	28.19	28.19	28.19	28.19	28.19	28.19	28.19	28.19	7.33	7.33	7.33	7.33	3.55	1.83	1.83	1.83	1.83	1.83	1.83	1.83	13.28	13.28	13.28
--	10.39	82.66	82.66	82.66	82.66	82.66	82.66	82.66	82.66	82.66	82.66	82.66	82.66	21.52	21.52	21.52	21.52	10.39	5.35	5.35	5.35	5.35	5.35	5.35	5.35	38.90	38.90	38.90
--	1.18	10.68	10.68	10.68	10.68	10.68	10.68	10.68	10.68	10.68	10.68	10.68	10.68	2.91	2.91	2.91	2.91	1.18	0.48	0.48	0.48	0.48	0.48	0.48	0.48	4.77	4.77	4.77
--	11.16	88.68	88.68	88.68	88.68	88.68	88.68	88.68	88.68	88.68	88.68	88.68	88.68	23.05	23.05	23.05	23.05	11.16	5.74	5.74	5.74	5.74	5.74	5.74	5.74	41.74	41.74	41.74
--	0.35	2.82	2.82	2.82	2.82	2.82	2.82	2.82	2.82	2.82	2.82	2.82	2.82	0.73	0.73	0.73	0.73	0.35	0.18	0.18	0.18	0.18	0.18	0.18	0.18	1.33	1.33	1.33
--	4.46	35.37	35.37	35.37	35.37	35.37	35.37	35.37	35.37	35.37	35.37	35.37	35.37	9.19	9.19	9.19	9.19	4.46	2.30	2.30	2.30	2.30	2.30	2.30	2.30	16.65	16.65	16.65
--	1.96	17.68	17.68	17.68	17.68	17.68	17.68	17.68	17.68	17.68	17.68	17.68	17.68	4.85	4.85	4.85	4.85	1.96	0.80	0.80	0.80	0.80	0.80	0.80	0.80	7.95	7.95	7.95
--	1.96	17.68	17.68	17.68	17.68	17.68	17.68	17.68	17.68	17.68	17.68	17.68	17.68	4.85	4.85	4.85	4.85	1.96	0.80	0.80	0.80	0.80	0.80	0.80	0.80	7.95	7.95	7.95
--	1.89	17.05	17.05	17.05	17.05	17.05	17.05	17.05	17.05	17.05	17.05	17.05	17.05	4.68	4.68	4.68	4.68	1.89	0.77	0.77	0.77	0.77	0.77	0.77	0.77	7.65	7.65	7.65
--	1.89	17.05	17.05	17.05	17.05	17.05	17.05	17.05	17.05	17.05	17.05	17.05	17.05	4.68	4.68	4.68	4.68	1.89	0.77	0.77	0.77	0.77	0.77	0.77	0.77	7.65	7.65	7.65
--	1.89	17.05	17.05	17.05	17.05	17.05	17.05	17.05	17.05	17.05	17.05	17.05	17.05	4.68	4.68	4.68	4.68	1.89	0.77	0.77	0.77	0.77	0.77	0.77	0.77	7.65	7.65	7.65
--	1.85	16.70	16.70	16.70	16.70	16.70	16.70	16.70	16.70	16.70	16.70	16.70	16.70	4.58	4.58	4.58	4.58	1.85	0.76	0.76	0.76	0.76	0.76	0.76	0.76	7.50	7.50	7.50
--	1.32	11.92	11.92	11.92	11.92	11.92	11.92	11.92	11.92	11.92	11.92	11.92	11.92	3.27	3.27	3.27	3.27	1.32	0.54	0.54	0.54	0.54	0.54	0.54	0.54	5.35	5.35	5.35
--	1.32	11.92	11.92	11.92	11.92	11.92	11.92	11.92	11.92	11.92	11.92	11.92	11.92	3.27	3.27	3.27	3.27	1.32	0.54	0.54	0.54	0.54	0.54	0.54	0.54	5.35	5.35	5.35
--	1.84	16.66	16.66	16.66	16.66	16.66	16.66	16.66	16.66	16.66	16.66	16.66	16.66	4.58	4.58	4.58	4.58	1.84	0.75	0.75	0.75	0.75	0.75	0.75	0.75	7.48	7.48	7.48
--	1.77	16.01	16.01	16.01	16.01	16.01	16.01	16.01	16.01	16.01	16.01	16.01	16.01	4.39	4.39	4.39	4.39	1.77	0.72	0.72	0.72	0.72	0.72	0.72	0.72	7.21	7.21	7.21
--	1.64	14.84	14.84	14.84	14.84	14.84	14.84	14.84	14.84	14.84	14.84	14.84	14.84	4.08	4.08	4.08	4.08	1.64	0.67	0.67	0.67	0.67	0.67	0.67	0.67	6.66	6.66	6.66
--	4.30	29.40	29.40	29.40	29.40	29.40	29.40	29.40	29.40	29.40	29.40	29.40	29.40	7.17	7.17	7.17	7.17	4.30	3.66	3.66	3.66	3.66	3.66	3.66	3.66	18.82	18.82	18.82
--	2.62	20.78	20.78	20.78	20.78	20.78	20.78	20.78	20.78	20.78	20.78	20.78	20.78	5.40	5.40	5.40	5.40	2.62	1.35	1.35	1.35	1.35	1.35	1.35	1.35	9.78	9.78	9.78
--	2.62	20.78	20.78	20.78	20.78	20.78	20.78	20.78	20.78	20.78	20.78	20.78	20.78	5.40	5.40	5.40	5.40	2.62	1.35	1.35	1.35	1.35	1.35	1.35	1.35	9.78	9.78	9.78
--	3.28	26.11	26.11	26.11	26.11	26.11	26.11	26.11	26.11	26.11	26.11	26.11	26.11	6.80	6.80	6.80	6.80	3.28	1.69	1.69	1.69	1.69	1.69	1.69	1.69	12.28	12.28	12.28
--	3.28	26.11	26.11	26.11	26.11	26.11	26.11	26.11	26.11	26.11	26.11	26.11	26.11	6.80	6.80	6.80	6.80	3.28	1.69	1.69	1.69	1.69	1.69	1.69	1.69	12.28	12.28	12.28
--	3.28	26.12	26.12	26.12	26.12	26.12	26.12	26.12	26.12	26.12	26.12	26.12	26.12	6.78	6.78	6.78	6.78	3.28	1.69	1.69	1.69	1.69	1.69	1.69	1.69	12.28	12.28	12.28
--	4.44	35.36	35.36	35.36	35.36	35.36	35.36	35.36	35.36	35.36	35.36	35.36	35.36	9.22	9.22	9.22	9.22	4.44	2.29	2.29	2.29	2.29	2.29	2.29	2.29	16.65	16.65	16.65
--	2.90	23.01	23.01	23.01	23.01	23.01	23.01	23.01	23.01	23.01	23.01	23.01	23.01	6.00	6.00	6.00	6.00	2.90	1.49	1.49	1.49	1.49	1.49	1.49	1.49	10.84	10.84	10.84
--	3.06	24.26	24.26	24.26	24.26	24.26	24.26	24.26	24.26	24.26	24.26	24.26	24.26	6.30	6.30	6.30	6.30	3.06	1.57	1.57	1.57	1.57	1.57	1.57	1.57	11.41	11.41	11.41
--	3.10	24.87	24.87	24.87	24.87	24.87	24.87	24.87	24.87	24.87	24.87	24.87	24.87	6.47	6.47	6.47	6.47	3.10	1.59	1.59	1.59	1.59	1.59	1.59	1.59	11.69	11.69	11.69
--	3.23	29.26	29.26	29.26	29.26	29.26	29.26	29.26	29.26	29.26	29.26	29.26	29.26	8.03	8.03	8.03	8.03	3.23	1.32	1.32	1.32	1.32	1.32	1.32	1.32	13.15	13.15	13.15
--	2.53	20.09	20.09	20.09	20.09	20.09	20.09	20.09	20.09	20.09	20.09	20.09	20.09	5.23	5.23	5.23	5.23	2.53	1.30	1.30	1.30	1.30	1.30	1.30	1.30	9.44	9.44	9.44
--	1.84	16.64	16.64	16.64	16.64	16.64	16.64	16.64	16.64	16.64	16.64	16.64	16.64	4.58	4.58	4.58	4.58	1.84	0.75	0.75	0.75	0.75	0.75	0.75	0.75	7.48	7.48	7.48
--	1.72	15.54	15.54	15.54	15.54	15.54	15.54	15.54	15.54	15.54	15.54	15.54	15.54	4.26	4.26	4.26	4.26	1.72	0.70	0.70	0.70	0.70	0.70	0.70	0.70	6.98	6.98	6.98
--	1.72	15.54	15.54	15.54	15.54	15.54	15.54	15.54	15.54	15.54	15.54	15.54	15.54	4.26	4.26	4.26	4.26	1.72	0.70	0.70	0.70	0.70	0.70	0.70	0.70	6.98	6.98	6.98
--	0.74	6.88	6.88	6.88	6.88	6.88	6.88	6.88	6.88	6.88	6.88	6.88	6.88	2.05	2.05	2.05	2.05	0.74	0.21	0.21	0.21	0.21	0.21	0.21	0.21	3.70	3.70	3.70
--	0.74	6.88	6.88	6.88	6.88	6.88	6.88	6.88	6.88	6.88	6.88	6.88	6.88	2.05	2.05	2.05	2.05	0.74	0.21	0.21	0.21	0.21	0.21	0.21	0.21	3.70	3.70	3.70
--	0.74	6.88	6.88	6.88	6.88	6.88	6.88	6.88	6.88	6.88	6.88	6.88	6.88	2.05	2.05	2.05	2.05	0.74	0.21	0.21	0.21	0.21	0.21	0.21	0.21	3.70	3.70	3.70
--	4.27	33.90	33.90	33.90	33.90	33.90	33.90	33.90	33.90	33.90	33.90	33.90	33.90	8.82	8.82	8.82	8.82	4.27	2.20	2.20	2.20	2.20	2.20	2.20	2.20	15.99	15.99	15.99
--	4.48	35.79	35.79	35.79	35.79	35.79	35.79	35.79	35.79	35.79	35.79	35.79	35.79	9.32	9.32	9.32	9.32	4.48	2.31	2.31	2.31	2.31	2.31	2.31	2.31	16.84	16.84	16.84
--	6.04	47.89	47.89	47.89	47.89	47.89	47.89	47.89	47.89	47.89	47.89	47.89	47.89	12.46	12.46	12.46	12.46	6.04	3.11	3.11	3.11	3.11	3.11	3.11	3.11	22.53	22.53	22.53
--	5.14	40.87	40.87	40.87	40.87	40.87	40.87	40.87	40.87	40.87	40.87	40.87	40.87	10.64	10.64	10.64	10.64	5.										

Model: Referentiesituatie
 Groep: (hoofdgroep)
 Lijst van Wegen, voor rekenmethode Luchtkwaliteit - STACKS

Groep	Bus(H15)	Bus(H16)	Bus(H17)	Bus(H18)	Bus(H19)	Bus(H20)	Bus(H21)	Bus(H22)	Bus(H23)	Bus(H24)	Stagnatie.(H1)	Stagnatie.(H2)	Stagnatie.(H3)	Stagnatie.(H4)	Stagnatie.(H5)	Stagnatie.(H6)	Stagnatie.(H7)	Stagnatie.(H8)	Stagnatie.(H9)	Stagnatie.(H10)	Stagnatie.(H11)	Stagnatie.(H12)
--	--	--	--	--	--	--	--	--	--	--	0	0	0	0	0	0	0	0	0	0	0	0
--	--	--	--	--	--	--	--	--	--	--	0	0	0	0	0	0	0	0	0	0	0	0
--	--	--	--	--	--	--	--	--	--	--	0	0	0	0	0	0	0	0	0	0	0	0
--	--	--	--	--	--	--	--	--	--	--	0	0	0	0	0	0	0	0	0	0	0	0
--	--	--	--	--	--	--	--	--	--	--	7	7	7	7	7	7	7	7	7	7	7	7
--	--	--	--	--	--	--	--	--	--	--	6	6	6	6	6	6	6	6	6	6	6	6
--	--	--	--	--	--	--	--	--	--	--	6	6	6	6	6	6	6	6	6	6	6	6
--	--	--	--	--	--	--	--	--	--	--	0	0	0	0	0	0	0	0	0	0	0	0
--	--	--	--	--	--	--	--	--	--	--	6	6	6	6	6	6	6	6	6	6	6	6
--	--	--	--	--	--	--	--	--	--	--	7	7	7	7	7	7	7	7	7	7	7	7
--	--	--	--	--	--	--	--	--	--	--	0	0	0	0	0	0	0	0	0	0	0	0
--	--	--	--	--	--	--	--	--	--	--	6	6	6	6	6	6	6	6	6	6	6	6
--	--	--	--	--	--	--	--	--	--	--	0	0	0	0	0	0	0	0	0	0	0	0
--	--	--	--	--	--	--	--	--	--	--	0	0	0	0	0	0	0	0	0	0	0	0
--	--	--	--	--	--	--	--	--	--	--	0	0	0	0	0	0	0	0	0	0	0	0
--	--	--	--	--	--	--	--	--	--	--	6	6	6	6	6	6	6	6	6	6	6	6
--	--	--	--	--	--	--	--	--	--	--	0	0	0	0	0	0	0	0	0	0	0	0
--	--	--	--	--	--	--	--	--	--	--	0	0	0	0	0	0	0	0	0	0	0	0
--	--	--	--	--	--	--	--	--	--	--	0	0	0	0	0	0	0	0	0	0	0	0
--	--	--	--	--	--	--	--	--	--	--	0	0	0	0	0	0	0	0	0	0	0	0
--	--	--	--	--	--	--	--	--	--	--	6	6	6	6	6	6	6	6	6	6	6	6
--	--	--	--	--	--	--	--	--	--	--	0	0	0	0	0	0	0	0	0	0	0	0
--	--	--	--	--	--	--	--	--	--	--	0	0	0	0	0	0	0	0	0	0	0	0
--	--	--	--	--	--	--	--	--	--	--	0	0	0	0	0	0	0	0	0	0	0	0
--	--	--	--	--	--	--	--	--	--	--	0	0	0	0	0	0	0	0	0	0	0	0
--	--	--	--	--	--	--	--	--	--	--	0	0	0	0	0	0	0	0	0	0	0	0
--	--	--	--	--	--	--	--	--	--	--	0	0	0	0	0	0	0	0	0	0	0	0
--	--	--	--	--	--	--	--	--	--	--	6	6	6	6	6	6	6	6	6	6	6	6
--	--	--	--	--	--	--	--	--	--	--	0	0	0	0	0	0	0	0	0	0	0	0
--	--	--	--	--	--	--	--	--	--	--	0	0	0	0	0	0	0	0	0	0	0	0
--	--	--	--	--	--	--	--	--	--	--	0	0	0	0	0	0	0	0	0	0	0	0
--	--	--	--	--	--	--	--	--	--	--	0	0	0	0	0	0	0	0	0	0	0	0
--	--	--	--	--	--	--	--	--	--	--	6	6	6	6	6	6	6	6	6	6	6	6
--	--	--	--	--	--	--	--	--	--	--	0	0	0	0	0	0	0	0	0	0	0	0
--	--	--	--	--	--	--	--	--	--	--	0	0	0	0	0	0	0	0	0	0	0	0
--	--	--	--	--	--	--	--	--	--	--	0	0	0	0	0	0	0	0	0	0	0	0
--	--	--	--	--	--	--	--	--	--	--	0	0	0	0	0	0	0	0	0	0	0	0
--	--	--	--	--	--	--	--	--	--	--	0	0	0	0	0	0	0	0	0	0	0	0
--	--	--	--	--	--	--	--	--	--	--	6	6	6	6	6	6	6	6	6	6	6	6
--	--	--	--	--	--	--	--	--	--	--	0	0	0	0	0	0	0	0	0	0	0	0
--	--	--	--	--	--	--	--	--	--	--	0	0	0	0	0	0	0	0	0	0	0	0
--	--	--	--	--	--	--	--	--	--	--	0	0	0	0	0	0	0	0	0	0	0	0
--	--	--	--	--	--	--	--	--	--	--	0	0	0	0	0	0	0	0	0	0	0	0
--	--	--	--	--	--	--	--	--	--	--	6	6	6	6	6	6	6	6	6	6	6	6
--	--	--	--	--	--	--	--	--	--	--	0	0	0	0	0	0	0	0	0	0	0	0
--	--	--	--	--	--	--	--	--	--	--	0	0	0	0	0	0	0	0	0	0	0	0
--	--	--	--	--	--	--	--	--	--	--	0	0	0	0	0	0	0	0	0	0	0	0
--	--	--	--	--	--	--	--	--	--	--	0	0	0	0	0	0	0	0	0	0	0	0
--	--	--	--	--	--	--	--	--	--	--	6	6	6	6	6	6	6	6	6	6	6	6

Model: Referentiesituatie
 Groep: (hoofdgroep)
 Lijst van Wegen, voor rekenmethode Luchtkwaliteit - STACKS

Groep	Stagnatie.(H13)	Stagnatie.(H14)	Stagnatie.(H15)	Stagnatie.(H16)	Stagnatie.(H17)	Stagnatie.(H18)	Stagnatie.(H19)	Stagnatie.(H20)	Stagnatie.(H21)	Stagnatie.(H22)	Stagnatie.(H23)	Stagnatie.(H24)	KS LV(H1)	KS LV(H2)	KS LV(H3)	KS LV(H4)	KS LV(H5)	KS LV(H6)	KS LV(H7)	KS LV(H8)
--	0	0	0	0	0	0	0	0	0	0	0	0	--	--	--	--	--	--	--	--
--	0	0	0	0	0	0	0	0	0	0	0	0	--	--	--	--	--	--	--	--
--	0	0	0	0	0	0	0	0	0	0	0	0	--	--	--	--	--	--	--	--
--	0	0	0	0	0	0	0	0	0	0	0	0	--	--	--	--	--	--	--	--
--	7	7	7	7	7	7	7	7	7	7	7	7	--	--	--	--	--	--	--	--
--	6	6	6	6	6	6	6	6	6	6	6	6	--	--	--	--	--	--	--	--
--	6	6	6	6	6	6	6	6	6	6	6	6	--	--	--	--	--	--	--	--
--	0	0	0	0	0	0	0	0	0	0	0	0	--	--	--	--	--	--	--	--
--	6	6	6	6	6	6	6	6	6	6	6	6	--	--	--	--	--	--	--	--
--	7	7	7	7	7	7	7	7	7	7	7	7	--	--	--	--	--	--	--	--
--	0	0	0	0	0	0	0	0	0	0	0	0	--	--	--	--	--	--	--	--
--	6	6	6	6	6	6	6	6	6	6	6	6	--	--	--	--	--	--	--	--
--	0	0	0	0	0	0	0	0	0	0	0	0	--	--	--	--	--	--	--	--
--	0	0	0	0	0	0	0	0	0	0	0	0	--	--	--	--	--	--	--	--
--	0	0	0	0	0	0	0	0	0	0	0	0	--	--	--	--	--	--	--	--
--	6	6	6	6	6	6	6	6	6	6	6	6	--	--	--	--	--	--	--	--
--	0	0	0	0	0	0	0	0	0	0	0	0	--	--	--	--	--	--	--	--
--	6	6	6	6	6	6	6	6	6	6	6	6	--	--	--	--	--	--	--	--
--	0	0	0	0	0	0	0	0	0	0	0	0	--	--	--	--	--	--	--	--
--	0	0	0	0	0	0	0	0	0	0	0	0	--	--	--	--	--	--	--	--
--	6	6	6	6	6	6	6	6	6	6	6	6	--	--	--	--	--	--	--	--
--	0	0	0	0	0	0	0	0	0	0	0	0	--	--	--	--	--	--	--	--
--	6	6	6	6	6	6	6	6	6	6	6	6	--	--	--	--	--	--	--	--
--	0	0	0	0	0	0	0	0	0	0	0	0	--	--	--	--	--	--	--	--
--	0	0	0	0	0	0	0	0	0	0	0	0	--	--	--	--	--	--	--	--
--	0	0	0	0	0	0	0	0	0	0	0	0	--	--	--	--	--	--	--	--
--	0	0	0	0	0	0	0	0	0	0	0	0	--	--	--	--	--	--	--	--
--	6	6	6	6	6	6	6	6	6	6	6	6	--	--	--	--	--	--	--	--
--	6	6	6	6	6	6	6	6	6	6	6	6	--	--	--	--	--	--	--	--
--	0	0	0	0	0	0	0	0	0	0	0	0	--	--	--	--	--	--	--	--
--	0	0	0	0	0	0	0	0	0	0	0	0	--	--	--	--	--	--	--	--
--	0	0	0	0	0	0	0	0	0	0	0	0	--	--	--	--	--	--	--	--
--	0	0	0	0	0	0	0	0	0	0	0	0	--	--	--	--	--	--	--	--
--	0	0	0	0	0	0	0	0	0	0	0	0	--	--	--	--	--	--	--	--
--	0	0	0	0	0	0	0	0	0	0	0	0	--	--	--	--	--	--	--	--
--	6	6	6	6	6	6	6	6	6	6	6	6	--	--	--	--	--	--	--	--
--	0	0	0	0	0	0	0	0	0	0	0	0	--	--	--	--	--	--	--	--
--	0	0	0	0	0	0	0	0	0	0	0	0	--	--	--	--	--	--	--	--
--	0	0	0	0	0	0	0	0	0	0	0	0	--	--	--	--	--	--	--	--
--	0	0	0	0	0	0	0	0	0	0	0	0	--	--	--	--	--	--	--	--
--	6	6	6	6	6	6	6	6	6	6	6	6	--	--	--	--	--	--	--	--

Model: Plansituatie
Groep: (hoofdgroep)
Lijst van Wegen, voor rekenmethode Luchtkwaliteit - STACKS

Groep	ItemID	Grp.ID	Datum	Naam	Omschr.	Vorm	X-1	Y-1	X-n	Y-n	Vormpunten	Lengte	Min.lengte	Max.lengte	Type	Wegtype	MZ	V	Breedte	Vent.F	Hscherm.	Can. H(L)	Can. H(R)	Can. br
--	2	0	09:42, 28 jul 2025	3805	Vossendaal_N640	Polylijn	101109.72	398310.61	101154.59	397971.20	14	342.42	2.43	78.82	Verdeling	Normaal	False	50	5.00	0.00	0.00	--	--	0.00
--	3	0	09:42, 28 jul 2025	3806	Vossendaal_N640	Polylijn	101144.29	397756.91	101126.59	397876.18	9	120.63	1.48	37.33	Verdeling	Normaal	False	50	5.00	0.00	0.00	--	--	0.00
--	4	0	09:42, 28 jul 2025	3818	Hoevenseweg_N640	Polylijn	100550.00	398900.00	100616.07	398992.31	2	66.51	66.51	66.51	Verdeling	Normaal	False	80	5.00	0.00	0.00	--	--	0.00
--	5	0	09:42, 28 jul 2025	3819	Hoevenseweg_N640	Polylijn	100960.60	398848.85	100616.07	398892.31	25	347.28	0.30	55.03	Verdeling	Normaal	False	80	5.00	0.00	0.00	--	--	0.00
--	6	0	09:42, 28 jul 2025	3835	Vossendaal_N640	Polylijn	101151.87	397707.04	101151.47	397709.12	2	2.12	2.12	2.12	Verdeling	Normaal	False	50	5.00	0.00	0.00	--	--	0.00
--	7	0	09:42, 28 jul 2025	7386	Sprangweg_N640	Polylijn	99751.07	399074.58	99912.91	398981.27	14	194.07	8.57	22.03	Verdeling	Normaal	False	50	5.00	0.00	0.00	--	--	0.00
--	8	0	09:42, 28 jul 2025	14902		Polylijn	103817.41	398134.23	103832.98	398147.38	2	20.39	20.39	20.39	Verdeling	Normaal	False	50	5.00	0.00	0.00	--	--	0.00
--	9	0	09:42, 28 jul 2025	14903	Vosdonk_N640	Polylijn	101174.20	397525.44	101237.07	397248.29	18	291.81	7.41	47.38	Verdeling	Normaal	False	50	5.00	0.00	0.00	--	--	0.00
--	10	0	09:42, 28 jul 2025	14904	Vosdonk_N640	Polylijn	101238.76	397231.76	101279.47	396885.59	11	352.38	10.41	72.70	Verdeling	Normaal	False	50	5.00	0.00	0.00	--	--	0.00
--	11	0	09:42, 28 jul 2025	14913	Oostpoort	Polylijn	104697.47	397984.80	104557.87	398330.73	22	392.08	8.84	54.06	Verdeling	Normaal	False	50	5.00	0.00	0.00	--	--	0.00
--	12	0	09:42, 28 jul 2025	14919	Vossendaal_N640	Polylijn	101161.45	397631.48	101162.05	397669.65	3	40.90	6.24	34.65	Verdeling	Normaal	False	50	5.00	0.00	0.00	--	--	0.00
--	13	0	09:42, 28 jul 2025	14920	Vossendaal_N640	Polylijn	101144.29	397756.91	101142.34	397731.05	4	27.73	5.75	13.04	Verdeling	Normaal	False	50	5.00	0.00	0.00	--	--	0.00
--	14	0	09:42, 28 jul 2025	15017	Vosdonk_N640	Polylijn	101237.07	397248.29	101188.82	397384.37	9	146.54	6.24	48.18	Verdeling	Normaal	False	50	5.00	0.00	0.00	--	--	0.00
--	15	0	09:42, 28 jul 2025	15018	Vosdonk_N640	Polylijn	101279.47	396885.59	101253.02	397057.23	5	175.96	13.40	84.16	Verdeling	Normaal	False	50	5.00	0.00	0.00	--	--	0.00
--	16	0	09:42, 28 jul 2025	16795		Polylijn	103852.90	398155.02	103874.97	398151.25	2	22.39	22.39	22.39	Verdeling	Normaal	False	50	5.00	0.00	0.00	--	--	0.00
--	17	0	09:42, 28 jul 2025	16806	Oostpoort	Polylijn	104697.47	397984.80	104568.36	398303.26	14	352.57	9.70	86.27	Verdeling	Normaal	False	50	5.00	0.00	0.00	--	--	0.00
--	18	0	09:42, 28 jul 2025	16809	Oostpoort	Polylijn	104557.87	398330.73	104568.36	398303.26	3	30.90	10.65	20.25	Verdeling	Normaal	False	50	5.00	0.00	0.00	--	--	0.00
--	19	0	09:42, 28 jul 2025	16813	Bredaseweg	Polylijn	104552.17	398340.30	104329.53	398316.71	5	228.32	9.60	84.10	Verdeling	Normaal	False	50	5.00	0.00	0.00	--	--	0.00
--	20	0	09:42, 28 jul 2025	16817	Vosdonk_N640	Polylijn	101174.20	397525.44	101188.82	397384.37	10	146.54	3.22	26.17	Verdeling	Normaal	False	50	5.00	0.00	0.00	--	--	0.00
--	21	0	09:42, 28 jul 2025	16818	Vosdonk_N640	Polylijn	101238.76	397231.76	101253.02	397057.23	7	175.96	13.46	74.13	Verdeling	Normaal	False	50	5.00	0.00	0.00	--	--	0.00
--	22	0	09:42, 28 jul 2025	16819	Vossendaal_N640	Polylijn	101161.45	397631.48	101151.87	397707.04	10	82.61	4.11	17.22	Verdeling	Normaal	False	50	5.00	0.00	0.00	--	--	0.00
--	23	0	09:42, 28 jul 2025	16822	Vossendaal_N640	Polylijn	101144.29	397756.91	101151.47	397709.12	6	56.18	5.90	16.58	Verdeling	Normaal	False	50	5.00	0.00	0.00	--	--	0.00
--	24	0	09:42, 28 jul 2025	16906	Vossendaal_N640	Polylijn	101151.87	397707.04	101162.05	397669.65	5	40.90	2.03	18.97	Verdeling	Normaal	False	50	5.00	0.00	0.00	--	--	0.00
--	25	0	09:42, 28 jul 2025	16907	Vossendaal_N640	Polylijn	101151.47	397709.12	101142.34	397731.05	4	27.73	4.67	16.15	Verdeling	Normaal	False	50	5.00	0.00	0.00	--	--	0.00
--	26	0	09:42, 28 jul 2025	20262	Vosdonk_N640	Polylijn	101279.47	396885.59	101279.80	396880.31	2	5.29	5.29	5.29	Verdeling	Normaal	False	50	5.00	0.00	0.00	--	--	0.00
--	27	0	09:42, 28 jul 2025	20376	Pilestraat	Polylijn	102597.24	399496.20	102628.90	399486.40	3	34.59	3.12	31.47	Verdeling	Normaal	False	50	5.00	0.00	0.00	--	--	0.00
--	28	0	09:42, 28 jul 2025	20413	Bredaseweg	Polylijn	103852.90	398155.02	103842.13	398150.71	2	11.59	11.59	11.59	Verdeling	Normaal	False	50	5.00	0.00	0.00	--	--	0.00
--	29	0	09:42, 28 jul 2025	20437	Liesbosweg	Polylijn	103617.97	398964.30	103642.20	398979.16	8	28.56	1.52	7.15	Verdeling	Normaal	False	50	5.00	0.00	0.00	--	--	0.00
--	30	0	09:42, 28 jul 2025	20441	Haansberg	Polylijn	102625.11	399967.58	102624.07	399842.04	4	125.55	15.40	64.67	Verdeling	Normaal	False	50	5.00	0.00	0.00	--	--	0.00
--	31	0	09:42, 28 jul 2025	20442	Haansberg	Polylijn	102597.24	399496.20	102624.07	399842.04	5	346.90	18.20	194.09	Verdeling	Normaal	False	50	5.00	0.00	0.00	--	--	0.00
--	32	0	09:42, 28 jul 2025	20456	Bredaseweg	Polylijn	103832.98	398147.38	103842.13	398150.71	2	9.74	9.74	9.74	Verdeling	Normaal	False	50	5.00	0.00	0.00	--	--	0.00
--	33	0	09:42, 28 jul 2025	20458	Oostpoort	Polylijn	104697.47	397984.80	104700.71	397982.09	3	4.23	1.62	2.61	Verdeling	Normaal	False	50	5.00	0.00	0.00	--	--	0.00
--	34	0	09:42, 28 jul 2025	20496	Spoorlaan	Polylijn	102948.89	398681.16	102857.12	398642.73	3	99.50	28.20	71.30	Verdeling	Normaal	False	50	5.00	0.00	0.00	--	--	0.00
--	35	0	09:42, 28 jul 2025	20497	Spoorlaan	Polylijn	102857.12	398642.73	102772.03	398605.92	2	92.70	92.70	92.70	Verdeling	Normaal	False	50	5.00	0.00	0.00	--	--	0.00
--	36	0	09:42, 28 jul 2025	20498	Spoorlaan	Polylijn	102702.22	398583.84	102772.03	398605.92	9	74.27	2.76	44.96	Verdeling	Normaal	False	50	5.00	0.00	0.00	--	--	0.00
--	37	0	09:42, 28 jul 2025	20499	Hoevenseweg	Polylijn	101076.10	398821.93	101466.66	398780.70	11	394.51	3.93	212.13	Verdeling	Normaal	False	50	5.00	0.00	0.00	--	--	0.00
--	38	0	09:42, 28 jul 2025	20500	Hoevenseweg	Polylijn	101705.93	398751.14	101466.66	398780.70	5	241.10	20.97	94.97	Verdeling	Normaal	False	50	5.00	0.00	0.00	--	--	0.00
--	39	0	09:42, 28 jul 2025	20502	Hoevenseweg	Polylijn	102630.40	398705.45	102702.22	398583.84	10	143.06	3.43	84.21	Verdeling	Normaal	False	50	5.00	0.00	0.00	--	--	0.00
--	40	0	09:42, 28 jul 2025	20516	Oostpoort	Polylijn	104557.87	398330.73	104557.19	398340.86	2	10.16	10.16	10.16	Verdeling	Normaal	False	50	5.00	0.00	0.00	--	--	0.00
--	41	0	09:42, 28 jul 2025	20519	Anna van Berchemlaan	Polylijn	103170.00	398292.41	103166.76	398263.54	2	29.05	29.05	29.05	Verdeling	Normaal	False	50	5.00	0.00	0.00	--	--	0.00
--	42	0	09:42, 28 jul 2025	20530	Bredaseweg	Polylijn	104552.17	398340.30	104557.19	398340.86	2	5.05	5.05	5.05	Verdeling	Normaal	False	50	5.00	0.00	0.00	--	--	0.00
--	43	0	09:42, 28 jul 2025	20533	Vosdonk_N640	Polylijn	101280.27	396876.03	101279.80	396880.31	2	4.30	4.30	4.30	Verdeling	Normaal	False	50	5.00	0.00	0.00	--	--	0.00
--	44	0	09:42, 28 jul 2025	20554	Parklaan	Polylijn	103257.09	398033.29	103239.98	398033.10	2	17.11	17.11	17.11	Verdeling	Normaal	False	50	5.00	0.00	0.00	--	--	0.00
--	45	0	09:42, 28 jul 2025	21347	St. Bernardusstraat_N640	Polylijn	99136.47	399846.23	99304.00	399671.00	2	187.96	187.96	187.96	Verdeling	Normaal	False	50	5.00	0.00	0.00	--	--	0.00
--	46	0	09:42, 28 jul 2025	22037	Anna van Berchemlaan	Polylijn	103236.21	398060.13	103239.98	398033.10	3	27.30	13.02	14.28	Verdeling	Normaal	False	50	5.00	0.00	0.00	--	--	0.00
--	47	0	09:42, 28 jul 2025	22047	Vosdonk_N640	Polylijn	101237.07	397248.29	101237.52	397240.76	3	7.56	2.31	5.25	Verdeling	Normaal	False	50	5.00	0.00	0.00	--	--	0.00
--	48	0	09:42, 28 jul 2025	22048	Vosdonk_N640	Polylijn	101238.76	397231.76	101237.52	397240.76	3	9.09	4.29	4.79	Verdeling	Normaal	False	50	5.00	0.00	0.00	--	--	0.00
--	49	0	09:42, 28 jul 2025	25135	Anna van Berchemlaan	Polylijn	103182.61	398127.50	103171.60	398161.90	6	36.21	5.03	8.66	Verdeling	Normaal	False	50	5.00	0.00	0.00	--	--	0.00
--	50	0	09:42, 28 jul 2025	25214	Liesbosweg	Polylijn	103850.59	399070.28	103760.71	399039.77	7	94.99	4.64	24.93	Verdeling	Normaal	False	50	5.00	0.00	0.00	--	--	0.00
--	51	0	09:42, 28 jul 2025	25215	Liesbosweg	Polylijn	103642.20	398979.16	103760.71	399039.77	15	134.30	2.95	27.30	Verdeling	Normaal	False	50	5.00	0.00	0.00	--	--	0.00
--	52	0	09:42, 28 jul 2025	25216	Anna van Berchemlaan	Polylijn	103085.08	398549.66	103132.61	398484.53	5	80.79	7.09	35.72	Verdeling	Normaal	False	50	5.00	0.00	0.00	--	--	0.00
--	53	0	09:42, 28 jul 2025	25243	Stationsplein	Polylijn	103030.42	398659.68	103008.34	398703.98	3	49.51	20.06	29.45	Verdeling	Normaal	False	50						

Model: Plansituatie
 Groep: (hoofdgroep)
 Lijst van Wegen, voor rekenmethode Luchtkwaliteit - STACKS

Groep	Vent.X	Vent.Y	Vent.H	Int.diam.	Ext.diam.	Flux	Gas temp	Warmte	Hweg	Fboom	Totaal aantal	%Int(D)	%Int(A)	%Int(N)	%LV(D)	%LV(A)	%LV(N)	%MV(D)	%MV(A)	%MV(N)	%ZV(D)	%ZV(A)	%ZV(N)	%Bus(D)	%Bus(A)	%Bus(N)	LV(H1)	LV(H2)	LV(H3)
--	--	--	1.50	1.00	1.10	0.100	285.0	0.000	0.00	1.00	8053.73	6.71	3.21	0.83	83.98	91.53	83.19	10.89	5.93	11.09	5.13	2.54	5.71	--	--	--	55.61	55.61	55.61
--	--	--	1.50	1.00	1.10	0.100	285.0	0.000	0.00	1.00	8538.34	6.74	3.10	0.83	77.39	87.58	76.36	15.38	8.69	15.60	7.24	3.73	8.04	--	--	--	54.11	54.11	54.11
--	--	--	1.50	1.00	1.10	0.100	285.0	0.000	0.00	1.00	9599.73	6.67	3.04	0.98	94.46	97.04	93.74	3.38	1.81	3.38	2.16	1.16	2.88	--	--	--	88.19	88.19	88.19
--	--	--	1.50	1.00	1.10	0.100	285.0	0.000	0.00	1.00	10360.95	6.67	3.03	0.98	94.06	96.82	93.30	3.62	1.94	3.62	2.31	1.24	3.08	--	--	--	94.73	94.73	94.73
--	--	--	1.50	1.00	1.10	0.100	285.0	0.000	0.00	1.00	8538.34	6.74	3.10	0.83	77.39	87.58	76.36	15.38	8.69	15.60	7.24	3.73	8.04	--	--	--	54.11	54.11	54.11
--	--	--	1.50	1.00	1.10	0.100	285.0	0.000	0.00	1.00	10032.25	6.67	3.34	0.82	92.58	96.26	92.18	5.04	2.62	5.16	2.37	1.12	2.66	--	--	--	75.83	75.83	75.83
--	--	--	1.50	1.00	1.10	0.100	285.0	0.000	0.00	1.00	9525.04	6.67	3.37	0.82	94.08	97.04	93.75	4.02	2.07	4.12	1.89	0.89	2.12	--	--	--	73.22	73.22	73.22
--	--	--	1.50	1.00	1.10	0.100	285.0	0.000	0.00	1.00	5255.99	6.72	3.20	0.83	83.13	91.04	82.31	11.47	6.27	11.67	5.40	2.69	6.01	--	--	--	35.91	35.91	35.91
--	--	--	1.50	1.00	1.10	0.100	285.0	0.000	0.00	1.00	7167.34	6.74	3.13	0.83	78.68	88.38	77.70	14.50	8.13	14.72	6.82	3.49	7.58	--	--	--	46.22	46.22	46.22
--	--	--	1.50	1.00	1.10	0.100	285.0	0.000	0.00	1.00	15792.58	6.67	3.37	0.82	94.24	97.12	93.92	3.92	2.02	4.01	1.84	0.86	2.07	--	--	--	121.63	121.63	121.63
--	--	--	1.50	1.00	1.10	0.100	285.0	0.000	0.00	1.00	3923.43	6.74	3.10	0.83	77.28	87.52	76.25	15.45	8.74	15.67	7.27	3.74	8.07	--	--	--	24.83	24.83	24.83
--	--	--	1.50	1.00	1.10	0.100	285.0	0.000	0.00	1.00	4614.91	6.74	3.11	0.83	77.47	87.64	76.45	15.32	8.65	15.54	7.21	3.71	8.01	--	--	--	29.28	29.28	29.28
--	--	--	1.50	1.00	1.10	0.100	285.0	0.000	0.00	1.00	5608.50	6.71	3.20	0.83	83.55	91.28	82.74	11.19	6.10	11.39	5.26	2.62	5.87	--	--	--	38.52	38.52	38.52
--	--	--	1.50	1.00	1.10	0.100	285.0	0.000	0.00	1.00	8527.31	6.73	3.15	0.83	80.07	89.23	79.14	13.55	7.54	13.77	6.38	3.23	7.09	--	--	--	56.01	56.01	56.01
--	--	--	1.50	1.00	1.10	0.100	285.0	0.000	0.00	1.00	12434.82	6.66	3.39	0.81	95.74	97.89	95.50	2.90	1.48	2.97	1.36	0.63	1.53	--	--	--	96.19	96.19	96.19
--	--	--	1.50	1.00	1.10	0.100	285.0	0.000	0.00	1.00	15377.18	6.67	3.36	0.82	93.82	96.90	93.48	4.20	2.17	4.30	1.98	0.93	2.22	--	--	--	117.87	117.87	117.87
--	--	--	1.50	1.00	1.10	0.100	285.0	0.000	0.00	1.00	9922.70	6.67	3.37	0.82	94.42	97.21	94.10	3.80	1.95	3.89	1.79	0.84	2.00	--	--	--	76.57	76.57	76.57
--	--	--	1.50	1.00	1.10	0.100	285.0	0.000	0.00	1.00	11540.30	6.66	3.39	0.81	95.37	97.70	95.11	3.15	1.61	3.23	1.48	0.69	1.66	--	--	--	88.91	88.91	88.91
--	--	--	1.50	1.00	1.10	0.100	285.0	0.000	0.00	1.00	5608.50	6.71	3.20	0.83	83.55	91.28	82.74	11.19	6.10	11.39	5.26	2.62	5.87	--	--	--	38.52	38.52	38.52
--	--	--	1.50	1.00	1.10	0.100	285.0	0.000	0.00	1.00	8527.31	6.73	3.15	0.83	80.07	89.23	79.14	13.55	7.54	13.77	6.38	3.23	7.09	--	--	--	56.01	56.01	56.01
--	--	--	1.50	1.00	1.10	0.100	285.0	0.000	0.00	1.00	4614.91	6.74	3.11	0.83	77.47	87.64	76.45	15.32	8.65	15.54	7.21	3.71	8.01	--	--	--	29.28	29.28	29.28
--	--	--	1.50	1.00	1.10	0.100	285.0	0.000	0.00	1.00	3923.43	6.74	3.10	0.83	77.28	87.52	76.25	15.45	8.74	15.67	7.27	3.74	8.07	--	--	--	24.83	24.83	24.83
--	--	--	1.50	1.00	1.10	0.100	285.0	0.000	0.00	1.00	3923.43	6.74	3.10	0.83	77.28	87.52	76.25	15.45	8.74	15.67	7.27	3.74	8.07	--	--	--	24.83	24.83	24.83
--	--	--	1.50	1.00	1.10	0.100	285.0	0.000	0.00	1.00	4614.91	6.74	3.11	0.83	77.47	87.64	76.45	15.32	8.65	15.54	7.21	3.71	8.01	--	--	--	29.28	29.28	29.28
--	--	--	1.50	1.00	1.10	0.100	285.0	0.000	0.00	1.00	15694.65	6.73	3.14	0.83	79.44	88.84	78.48	13.98	7.81	14.20	6.58	3.35	7.32	--	--	--	102.23	102.23	102.23
--	--	--	1.50	1.00	1.10	0.100	285.0	0.000	0.00	1.00	953.47	6.67	3.43	0.78	98.44	99.18	98.57	1.07	0.57	1.01	0.48	0.25	0.41	--	--	--	7.33	7.33	7.33
--	--	--	1.50	1.00	1.10	0.100	285.0	0.000	0.00	1.00	23975.12	6.66	3.39	0.81	95.56	97.80	95.31	3.02	1.54	3.09	1.42	0.66	1.59	--	--	--	185.09	185.09	185.09
--	--	--	1.50	1.00	1.10	0.100	285.0	0.000	0.00	1.00	6313.56	6.69	3.37	0.78	94.50	97.05	94.94	3.79	2.06	3.60	1.70	0.88	1.47	--	--	--	46.75	46.75	46.75
--	--	--	1.50	1.00	1.10	0.100	285.0	0.000	0.00	1.00	1234.23	6.68	3.33	0.82	91.87	95.88	91.43	5.53	2.88	5.66	2.60	1.24	2.91	--	--	--	9.25	9.25	9.25
--	--	--	1.50	1.00	1.10	0.100	285.0	0.000	0.00	1.00	1236.63	6.64	3.45	0.81	99.29	99.65	99.24	0.49	0.24	0.50	0.23	0.10	0.26	--	--	--	9.94	9.94	9.94
--	--	--	1.50	1.00	1.10	0.100	285.0	0.000	0.00	1.00	17849.41	6.67	3.37	0.82	94.08	97.04	93.75	4.03	2.08	4.13	1.90	0.89	2.13	--	--	--	137.22	137.22	137.22
--	--	--	1.50	1.00	1.10	0.100	285.0	0.000	0.00	1.00	31169.76	6.67	3.37	0.82	94.03	97.01	93.70	4.06	2.09	4.16	1.91	0.90	2.14	--	--	--	239.49	239.49	239.49
--	--	--	1.50	1.00	1.10	0.100	285.0	0.000	0.00	1.00	11116.49	6.67	3.41	0.78	97.21	98.52	97.44	1.92	1.03	1.82	0.86	0.44	0.74	--	--	--	84.49	84.49	84.49
--	--	--	1.50	1.00	1.10	0.100	285.0	0.000	0.00	1.00	11116.49	6.67	3.41	0.78	97.21	98.52	97.44	1.92	1.03	1.82	0.86	0.44	0.74	--	--	--	84.49	84.49	84.49
--	--	--	1.50	1.00	1.10	0.100	285.0	0.000	0.00	1.00	11116.49	6.67	3.41	0.78	97.21	98.52	97.44	1.92	1.03	1.82	0.86	0.44	0.74	--	--	--	84.49	84.49	84.49
--	--	--	1.50	1.00	1.10	0.100	285.0	0.000	0.00	1.00	12355.88	6.67	3.37	0.82	94.00	97.00	93.67	4.08	2.10	4.18	1.92	0.90	2.15	--	--	--	94.90	94.90	94.90
--	--	--	1.50	1.00	1.10	0.100	285.0	0.000	0.00	1.00	11854.98	6.66	3.39	0.81	95.70	97.87	95.46	2.92	1.49	3.00	1.38	0.64	1.54	--	--	--	91.67	91.67	91.67
--	--	--	1.50	1.00	1.10	0.100	285.0	0.000	0.00	1.00	11544.89	6.67	3.42	0.78	97.66	98.76	97.85	1.61	0.86	1.53	0.72	0.37	0.62	--	--	--	88.11	88.11	88.11
--	--	--	1.50	1.00	1.10	0.100	285.0	0.000	0.00	1.00	25715.28	6.67	3.37	0.82	94.31	97.15	93.99	3.87	1.99	3.97	1.82	0.85	2.04	--	--	--	198.19	198.19	198.19
--	--	--	1.50	1.00	1.10	0.100	285.0	0.000	0.00	1.00	9375.02	6.67	3.42	0.78	97.83	98.85	98.00	1.50	0.80	1.42	0.67	0.34	0.58	--	--	--	71.66	71.66	71.66
--	--	--	1.50	1.00	1.10	0.100	285.0	0.000	0.00	1.00	23975.12	6.66	3.39	0.81	95.56	97.80	95.31	3.02	1.54	3.09	1.42	0.66	1.59	--	--	--	185.09	185.09	185.09
--	--	--	1.50	1.00	1.10	0.100	285.0	0.000	0.00	1.00	19457.00	6.75	3.08	0.83	76.13	86.79	75.06	16.23	9.24	16.46	7.64	3.96	8.48	--	--	--	121.22	121.22	121.22
--	--	--	1.50	1.00	1.10	0.100	285.0	0.000	0.00	1.00	12848.21	6.66	3.39	0.81	95.46	97.74	95.20	3.09	1.58	3.17	1.45	0.68	1.63	--	--	--	99.08	99.08	99.08
--	--	--	1.50	1.00	1.10	0.100	285.0	0.000	0.00	1.00	9853.45	6.66	3.39	0.81	95.31	97.67	95.04	3.19	1.63	3.27	1.50	0.70	1.68	--	--	--	75.85	75.85	75.85
--	--	--	1.50	1.00	1.10	0.100	285.0	0.000	0.00	1.00	9971.46	6.65	3.43	0.81	98.18	99.11	98.07	1.24	0.62	1.27	0.58	0.27	0.66	--	--	--	79.21	79.21	79.21
--	--	--	1.50	1.00	1.10	0.100	285.0	0.000	0.00	1.00	10864.49																		

Model: Plansituatie
 Groep: (hoofdgroep)
 Lijst van Wegen, voor rekenmethode Luchtkwaliteit - STACKS

Groep	LV(H4)	LV(H5)	LV(H6)	LV(H7)	LV(H8)	LV(H9)	LV(H10)	LV(H11)	LV(H12)	LV(H13)	LV(H14)	LV(H15)	LV(H16)	LV(H17)	LV(H18)	LV(H19)	LV(H20)	LV(H21)	LV(H22)	LV(H23)	LV(H24)	MV(H1)	MV(H2)	MV(H3)	MV(H4)	MV(H5)	MV(H6)
--	55.61	55.61	55.61	55.61	453.83	453.83	453.83	453.83	453.83	453.83	453.83	453.83	453.83	453.83	453.83	453.83	236.63	236.63	236.63	236.63	55.61	7.41	7.41	7.41	7.41	7.41	7.41
--	54.11	54.11	54.11	54.11	445.37	445.37	445.37	445.37	445.37	445.37	445.37	445.37	445.37	445.37	445.37	445.37	231.81	231.81	231.81	231.81	54.11	11.06	11.06	11.06	11.06	11.06	11.06
--	88.19	88.19	88.19	88.19	604.83	604.83	604.83	604.83	604.83	604.83	604.83	604.83	604.83	604.83	604.83	604.83	283.19	283.19	283.19	283.19	88.19	3.18	3.18	3.18	3.18	3.18	3.18
--	94.73	94.73	94.73	94.73	650.03	650.03	650.03	650.03	650.03	650.03	650.03	650.03	650.03	650.03	650.03	650.03	303.95	303.95	303.95	303.95	94.73	3.68	3.68	3.68	3.68	3.68	3.68
--	54.11	54.11	54.11	54.11	445.37	445.37	445.37	445.37	445.37	445.37	445.37	445.37	445.37	445.37	445.37	445.37	231.81	231.81	231.81	231.81	54.11	11.06	11.06	11.06	11.06	11.06	11.06
--	75.83	75.83	75.83	75.83	619.50	619.50	619.50	619.50	619.50	619.50	619.50	619.50	619.50	619.50	619.50	619.50	322.55	322.55	322.55	322.55	75.83	4.24	4.24	4.24	4.24	4.24	4.24
--	73.22	73.22	73.22	73.22	597.71	597.71	597.71	597.71	597.71	597.71	597.71	597.71	597.71	597.71	597.71	597.71	311.49	311.49	311.49	311.49	73.22	3.22	3.22	3.22	3.22	3.22	3.22
--	35.91	35.91	35.91	35.91	293.62	293.62	293.62	293.62	293.62	293.62	293.62	293.62	293.62	293.62	293.62	293.62	153.12	153.12	153.12	153.12	35.91	5.09	5.09	5.09	5.09	5.09	5.09
--	46.22	46.22	46.22	46.22	380.09	380.09	380.09	380.09	380.09	380.09	380.09	380.09	380.09	380.09	380.09	380.09	198.27	198.27	198.27	198.27	46.22	8.76	8.76	8.76	8.76	8.76	8.76
--	121.63	121.63	121.63	121.63	992.69	992.69	992.69	992.69	992.69	992.69	992.69	992.69	992.69	992.69	992.69	992.69	516.88	516.88	516.88	516.88	121.63	5.19	5.19	5.19	5.19	5.19	5.19
--	24.83	24.83	24.83	24.83	204.36	204.36	204.36	204.36	204.36	204.36	204.36	204.36	204.36	204.36	204.36	204.36	106.45	106.45	106.45	106.45	24.83	5.10	5.10	5.10	5.10	5.10	5.10
--	29.28	29.28	29.28	29.28	240.97	240.97	240.97	240.97	240.97	240.97	240.97	240.97	240.97	240.97	240.97	240.97	125.78	125.78	125.78	125.78	29.28	5.95	5.95	5.95	5.95	5.95	5.95
--	38.52	38.52	38.52	38.52	314.42	314.42	314.42	314.42	314.42	314.42	314.42	314.42	314.42	314.42	314.42	314.42	163.82	163.82	163.82	163.82	38.52	5.30	5.30	5.30	5.30	5.30	5.30
--	56.01	56.01	56.01	56.01	459.51	459.51	459.51	459.51	459.51	459.51	459.51	459.51	459.51	459.51	459.51	459.51	239.68	239.68	239.68	239.68	56.01	9.75	9.75	9.75	9.75	9.75	9.75
--	96.19	96.19	96.19	96.19	792.88	792.88	792.88	792.88	792.88	792.88	792.88	792.88	792.88	792.88	792.88	792.88	412.65	412.65	412.65	412.65	96.19	2.99	2.99	2.99	2.99	2.99	2.99
--	117.87	117.87	117.87	117.87	962.27	962.27	962.27	962.27	962.27	962.27	962.27	962.27	962.27	962.27	962.27	962.27	500.66	500.66	500.66	500.66	117.87	5.42	5.42	5.42	5.42	5.42	5.42
--	76.57	76.57	76.57	76.57	624.91	624.91	624.91	624.91	624.91	624.91	624.91	624.91	624.91	624.91	624.91	624.91	325.07	325.07	325.07	325.07	76.57	3.17	3.17	3.17	3.17	3.17	3.17
--	88.91	88.91	88.91	88.91	733.00	733.00	733.00	733.00	733.00	733.00	733.00	733.00	733.00	733.00	733.00	733.00	382.22	382.22	382.22	382.22	88.91	3.02	3.02	3.02	3.02	3.02	3.02
--	38.52	38.52	38.52	38.52	314.42	314.42	314.42	314.42	314.42	314.42	314.42	314.42	314.42	314.42	314.42	314.42	163.82	163.82	163.82	163.82	38.52	5.30	5.30	5.30	5.30	5.30	5.30
--	56.01	56.01	56.01	56.01	459.51	459.51	459.51	459.51	459.51	459.51	459.51	459.51	459.51	459.51	459.51	459.51	239.68	239.68	239.68	239.68	56.01	9.75	9.75	9.75	9.75	9.75	9.75
--	29.28	29.28	29.28	29.28	240.97	240.97	240.97	240.97	240.97	240.97	240.97	240.97	240.97	240.97	240.97	240.97	125.78	125.78	125.78	125.78	29.28	5.95	5.95	5.95	5.95	5.95	5.95
--	24.83	24.83	24.83	24.83	204.36	204.36	204.36	204.36	204.36	204.36	204.36	204.36	204.36	204.36	204.36	204.36	106.45	106.45	106.45	106.45	24.83	5.10	5.10	5.10	5.10	5.10	5.10
--	24.83	24.83	24.83	24.83	204.36	204.36	204.36	204.36	204.36	204.36	204.36	204.36	204.36	204.36	204.36	204.36	106.45	106.45	106.45	106.45	24.83	5.10	5.10	5.10	5.10	5.10	5.10
--	29.28	29.28	29.28	29.28	240.97	240.97	240.97	240.97	240.97	240.97	240.97	240.97	240.97	240.97	240.97	240.97	125.78	125.78	125.78	125.78	29.28	5.95	5.95	5.95	5.95	5.95	5.95
--	102.23	102.23	102.23	102.23	839.08	839.08	839.08	839.08	839.08	839.08	839.08	839.08	839.08	839.08	839.08	839.08	437.81	437.81	437.81	437.81	102.23	18.50	18.50	18.50	18.50	18.50	18.50
--	7.33	7.33	7.33	7.33	62.60	62.60	62.60	62.60	62.60	62.60	62.60	62.60	62.60	62.60	62.60	62.60	32.44	32.44	32.44	32.44	7.33	0.08	0.08	0.08	0.08	0.08	0.08
--	185.09	185.09	185.09	185.09	1525.85	1525.85	1525.85	1525.85	1525.85	1525.85	1525.85	1525.85	1525.85	1525.85	1525.85	1525.85	794.88	794.88	794.88	794.88	185.09	6.00	6.00	6.00	6.00	6.00	6.00
--	46.75	46.75	46.75	46.75	399.15	399.15	399.15	399.15	399.15	399.15	399.15	399.15	399.15	399.15	399.15	399.15	206.49	206.49	206.49	206.49	46.75	1.77	1.77	1.77	1.77	1.77	1.77
--	9.25	9.25	9.25	9.25	75.74	75.74	75.74	75.74	75.74	75.74	75.74	75.74	75.74	75.74	75.74	75.74	39.41	39.41	39.41	39.41	9.25	0.57	0.57	0.57	0.57	0.57	0.57
--	9.94	9.94	9.94	9.94	81.53	81.53	81.53	81.53	81.53	81.53	81.53	81.53	81.53	81.53	81.53	81.53	42.51	42.51	42.51	42.51	9.94	0.05	0.05	0.05	0.05	0.05	0.05
--	137.22	137.22	137.22	137.22	1120.07	1120.07	1120.07	1120.07	1120.07	1120.07	1120.07	1120.07	1120.07	1120.07	1120.07	1120.07	583.72	583.72	583.72	583.72	137.22	6.04	6.04	6.04	6.04	6.04	6.04
--	239.49	239.49	239.49	239.49	1954.91	1954.91	1954.91	1954.91	1954.91	1954.91	1954.91	1954.91	1954.91	1954.91	1954.91	1954.91	1019.01	1019.01	1019.01	1019.01	239.49	10.63	10.63	10.63	10.63	10.63	10.63
--	84.49	84.49	84.49	84.49	720.78	720.78	720.78	720.78	720.78	720.78	720.78	720.78	720.78	720.78	720.78	720.78	373.46	373.46	373.46	373.46	84.49	1.58	1.58	1.58	1.58	1.58	1.58
--	84.49	84.49	84.49	84.49	720.78	720.78	720.78	720.78	720.78	720.78	720.78	720.78	720.78	720.78	720.78	720.78	373.46	373.46	373.46	373.46	84.49	1.58	1.58	1.58	1.58	1.58	1.58
--	84.49	84.49	84.49	84.49	720.78	720.78	720.78	720.78	720.78	720.78	720.78	720.78	720.78	720.78	720.78	720.78	373.46	373.46	373.46	373.46	84.49	1.58	1.58	1.58	1.58	1.58	1.58
--	94.90	94.90	94.90	94.90	774.69	774.69	774.69	774.69	774.69	774.69	774.69	774.69	774.69	774.69	774.69	774.69	403.90	403.90	403.90	403.90	94.90	4.24	4.24	4.24	4.24	4.24	4.24
--	91.67	91.67	91.67	91.67	755.59	755.59	755.59	755.59	755.59	755.59	755.59	755.59	755.59	755.59	755.59	755.59	393.32	393.32	393.32	393.32	91.67	2.88	2.88	2.88	2.88	2.88	2.88
--	88.11	88.11	88.11	88.11	752.03	752.03	752.03	752.03	752.03	752.03	752.03	752.03	752.03	752.03	752.03	752.03	389.94	389.94	389.94	389.94	88.11	1.38	1.38	1.38	1.38	1.38	1.38
--	198.19	198.19	198.19	198.19	1617.61	1617.61	1617.61	1617.61	1617.61	1617.61	1617.61	1617.61	1617.61	1617.61	1617.61	1617.61	841.91	841.91	841.91	841.91	198.19	8.37	8.37	8.37	8.37	8.37	8.37
--	71.66	71.66	71.66	71.66	611.74	611.74	611.74	611.74	611.74	611.74	611.74	611.74	611.74	611.74	611.74	611.74	316.94	316.94	316.94	316.94	71.66	1.04	1.04	1.04	1.04	1.04	1.04
--	185.09	185.09	185.09	185.09	1525.85	1525.85	1525.85	1525.85	1525.85	1525.85	1525.85	1525.85	1525.85	1525.85	1525.85	1525.85	794.88	794.88	794.88	794.88	185.09	6.00	6.00	6.00	6.00	6.00	6.00
--	121.22	121.22	121.22																								

Model: Plansituatie
 Groep: (hoofdgroep)
 Lijst van Wegen, voor rekenmethode Luchtkwaliteit - STACKS

Groep	MV(H7)	MV(H8)	MV(H9)	MV(H10)	MV(H11)	MV(H12)	MV(H13)	MV(H14)	MV(H15)	MV(H16)	MV(H17)	MV(H18)	MV(H19)	MV(H20)	MV(H21)	MV(H22)	MV(H23)	MV(H24)	ZV(H1)	ZV(H2)	ZV(H3)	ZV(H4)	ZV(H5)	ZV(H6)	ZV(H7)	ZV(H8)	ZV(H9)	ZV(H10)
--	7.41	58.85	58.85	58.85	58.85	58.85	58.85	58.85	58.85	58.85	58.85	58.85	58.85	15.33	15.33	15.33	15.33	7.41	3.82	3.82	3.82	3.82	3.82	3.82	3.82	27.72	27.72	27.72
--	11.06	88.51	88.51	88.51	88.51	88.51	88.51	88.51	88.51	88.51	88.51	88.51	88.51	23.00	23.00	23.00	23.00	11.06	5.70	5.70	5.70	5.70	5.70	5.70	5.70	41.67	41.67	41.67
--	3.18	21.64	21.64	21.64	21.64	21.64	21.64	21.64	21.64	21.64	21.64	21.64	21.64	5.28	5.28	5.28	5.28	3.18	2.71	2.71	2.71	2.71	2.71	2.71	2.71	13.83	13.83	13.83
--	3.68	25.02	25.02	25.02	25.02	25.02	25.02	25.02	25.02	25.02	25.02	25.02	25.02	6.09	6.09	6.09	6.09	3.68	3.13	3.13	3.13	3.13	3.13	3.13	3.13	15.96	15.96	15.96
--	11.06	88.51	88.51	88.51	88.51	88.51	88.51	88.51	88.51	88.51	88.51	88.51	88.51	23.00	23.00	23.00	23.00	11.06	5.70	5.70	5.70	5.70	5.70	5.70	5.70	41.67	41.67	41.67
--	4.24	33.73	33.73	33.73	33.73	33.73	33.73	33.73	33.73	33.73	33.73	33.73	33.73	8.78	8.78	8.78	8.78	4.24	2.19	2.19	2.19	2.19	2.19	2.19	2.19	15.86	15.86	15.86
--	3.22	25.54	25.54	25.54	25.54	25.54	25.54	25.54	25.54	25.54	25.54	25.54	25.54	6.64	6.64	6.64	6.64	3.22	1.66	1.66	1.66	1.66	1.66	1.66	1.66	12.01	12.01	12.01
--	5.09	40.51	40.51	40.51	40.51	40.51	40.51	40.51	40.51	40.51	40.51	40.51	40.51	10.55	10.55	10.55	10.55	5.09	2.62	2.62	2.62	2.62	2.62	2.62	2.62	19.07	19.07	19.07
--	8.76	70.05	70.05	70.05	70.05	70.05	70.05	70.05	70.05	70.05	70.05	70.05	70.05	18.24	18.24	18.24	18.24	8.76	4.51	4.51	4.51	4.51	4.51	4.51	4.51	32.95	32.95	32.95
--	5.19	41.29	41.29	41.29	41.29	41.29	41.29	41.29	41.29	41.29	41.29	41.29	41.29	10.75	10.75	10.75	10.75	5.19	2.68	2.68	2.68	2.68	2.68	2.68	2.68	19.38	19.38	19.38
--	5.10	40.86	40.86	40.86	40.86	40.86	40.86	40.86	40.86	40.86	40.86	40.86	40.86	10.63	10.63	10.63	10.63	5.10	2.63	2.63	2.63	2.63	2.63	2.63	2.63	19.22	19.22	19.22
--	5.95	47.65	47.65	47.65	47.65	47.65	47.65	47.65	47.65	47.65	47.65	47.65	47.65	12.41	12.41	12.41	12.41	5.95	3.07	3.07	3.07	3.07	3.07	3.07	3.07	22.43	22.43	22.43
--	5.30	42.11	42.11	42.11	42.11	42.11	42.11	42.11	42.11	42.11	42.11	42.11	42.11	10.95	10.95	10.95	10.95	5.30	2.73	2.73	2.73	2.73	2.73	2.73	2.73	19.79	19.79	19.79
--	9.75	77.76	77.76	77.76	77.76	77.76	77.76	77.76	77.76	77.76	77.76	77.76	77.76	20.25	20.25	20.25	20.25	9.75	5.02	5.02	5.02	5.02	5.02	5.02	5.02	36.61	36.61	36.61
--	2.99	24.02	24.02	24.02	24.02	24.02	24.02	24.02	24.02	24.02	24.02	24.02	24.02	6.24	6.24	6.24	6.24	2.99	1.54	1.54	1.54	1.54	1.54	1.54	1.54	11.26	11.26	11.26
--	5.42	43.08	43.08	43.08	43.08	43.08	43.08	43.08	43.08	43.08	43.08	43.08	43.08	11.21	11.21	11.21	11.21	5.42	2.80	2.80	2.80	2.80	2.80	2.80	2.80	20.31	20.31	20.31
--	3.17	25.15	25.15	25.15	25.15	25.15	25.15	25.15	25.15	25.15	25.15	25.15	25.15	6.52	6.52	6.52	6.52	3.17	1.63	1.63	1.63	1.63	1.63	1.63	1.63	11.85	11.85	11.85
--	3.02	24.21	24.21	24.21	24.21	24.21	24.21	24.21	24.21	24.21	24.21	24.21	24.21	6.30	6.30	6.30	6.30	3.02	1.55	1.55	1.55	1.55	1.55	1.55	1.55	11.38	11.38	11.38
--	5.30	42.11	42.11	42.11	42.11	42.11	42.11	42.11	42.11	42.11	42.11	42.11	42.11	10.95	10.95	10.95	10.95	5.30	2.73	2.73	2.73	2.73	2.73	2.73	2.73	19.79	19.79	19.79
--	9.75	77.76	77.76	77.76	77.76	77.76	77.76	77.76	77.76	77.76	77.76	77.76	77.76	20.25	20.25	20.25	20.25	9.75	5.02	5.02	5.02	5.02	5.02	5.02	5.02	36.61	36.61	36.61
--	5.95	47.65	47.65	47.65	47.65	47.65	47.65	47.65	47.65	47.65	47.65	47.65	47.65	12.41	12.41	12.41	12.41	5.95	3.07	3.07	3.07	3.07	3.07	3.07	3.07	22.43	22.43	22.43
--	5.10	40.86	40.86	40.86	40.86	40.86	40.86	40.86	40.86	40.86	40.86	40.86	40.86	10.63	10.63	10.63	10.63	5.10	2.63	2.63	2.63	2.63	2.63	2.63	2.63	19.22	19.22	19.22
--	5.10	40.86	40.86	40.86	40.86	40.86	40.86	40.86	40.86	40.86	40.86	40.86	40.86	10.63	10.63	10.63	10.63	5.10	2.63	2.63	2.63	2.63	2.63	2.63	2.63	19.22	19.22	19.22
--	5.95	47.65	47.65	47.65	47.65	47.65	47.65	47.65	47.65	47.65	47.65	47.65	47.65	12.41	12.41	12.41	12.41	5.95	3.07	3.07	3.07	3.07	3.07	3.07	3.07	22.43	22.43	22.43
--	18.50	147.66	147.66	147.66	147.66	147.66	147.66	147.66	147.66	147.66	147.66	147.66	147.66	38.49	38.49	38.49	38.49	18.50	9.54	9.54	9.54	9.54	9.54	9.54	9.54	69.50	69.50	69.50
--	0.08	0.68	0.68	0.68	0.68	0.68	0.68	0.68	0.68	0.68	0.68	0.68	0.68	0.19	0.19	0.19	0.19	0.08	0.03	0.03	0.03	0.03	0.03	0.03	0.03	0.31	0.31	0.31
--	6.00	48.22	48.22	48.22	48.22	48.22	48.22	48.22	48.22	48.22	48.22	48.22	48.22	12.52	12.52	12.52	12.52	6.00	3.09	3.09	3.09	3.09	3.09	3.09	3.09	22.67	22.67	22.67
--	1.77	16.01	16.01	16.01	16.01	16.01	16.01	16.01	16.01	16.01	16.01	16.01	16.01	4.38	4.38	4.38	4.38	1.77	0.72	0.72	0.72	0.72	0.72	0.72	0.72	7.18	7.18	7.18
--	0.57	4.56	4.56	4.56	4.56	4.56	4.56	4.56	4.56	4.56	4.56	4.56	4.56	1.18	1.18	1.18	1.18	0.57	0.29	0.29	0.29	0.29	0.29	0.29	0.29	2.14	2.14	2.14
--	0.05	0.40	0.40	0.40	0.40	0.40	0.40	0.40	0.40	0.40	0.40	0.40	0.40	0.10	0.10	0.10	0.10	0.05	0.03	0.03	0.03	0.03	0.03	0.03	0.03	0.19	0.19	0.19
--	6.04	47.98	47.98	47.98	47.98	47.98	47.98	47.98	47.98	47.98	47.98	47.98	47.98	12.51	12.51	12.51	12.51	6.04	3.12	3.12	3.12	3.12	3.12	3.12	3.12	22.62	22.62	22.62
--	10.63	84.41	84.41	84.41	84.41	84.41	84.41	84.41	84.41	84.41	84.41	84.41	84.41	21.95	21.95	21.95	21.95	10.63	5.47	5.47	5.47	5.47	5.47	5.47	5.47	39.71	39.71	39.71
--	1.58	14.24	14.24	14.24	14.24	14.24	14.24	14.24	14.24	14.24	14.24	14.24	14.24	3.90	3.90	3.90	3.90	1.58	0.64	0.64	0.64	0.64	0.64	0.64	0.64	6.38	6.38	6.38
--	1.58	14.24	14.24	14.24	14.24	14.24	14.24	14.24	14.24	14.24	14.24	14.24	14.24	3.90	3.90	3.90	3.90	1.58	0.64	0.64	0.64	0.64	0.64	0.64	0.64	6.38	6.38	6.38
--	1.58	14.24	14.24	14.24	14.24	14.24	14.24	14.24	14.24	14.24	14.24	14.24	14.24	3.90	3.90	3.90	3.90	1.58	0.64	0.64	0.64	0.64	0.64	0.64	0.64	6.38	6.38	6.38
--	4.24	33.62	33.62	33.62	33.62	33.62	33.62	33.62	33.62	33.62	33.62	33.62	33.62	8.74	8.74	8.74	8.74	4.24	2.18	2.18	2.18	2.18	2.18	2.18	2.18	15.82	15.82	15.82
--	2.88	23.05	23.05	23.05	23.05	23.05	23.05	23.05	23.05	23.05	23.05	23.05	23.05	5.99	5.99	5.99	5.99	2.88	1.48	1.48	1.48	1.48	1.48	1.48	1.48	10.90	10.90	10.90
--	1.38	12.40	12.40	12.40	12.40	12.40	12.40	12.40	12.40	12.40	12.40	12.40	12.40	3.40	3.40	3.40	3.40	1.38	0.56	0.56	0.56	0.56	0.56	0.56	0.56	5.54	5.54	5.54
--	8.37	66.38	66.38	66.38	66.38	66.38	66.38	66.38	66.38	66.38	66.38	66.38	66.38	17.25	17.25	17.25	17.25	8.37	4.30	4.30	4.30	4.30	4.30	4.30	4.30	31.22	31.22	31.22
--	1.04	9.38	9.38	9.38	9.38	9.38	9.38	9.38	9.38	9.38	9.38	9.38	9.38	2.57	2.57	2.57	2.57	1.04	0.42	0.42	0.42	0.42	0.42	0.42	0.42	4.19	4.19	4.19
--	6.00	48.22	48.22	48.22	48.22	48.22	48.22	48.22	48.22	48.22	48.22	48.22	48.22	12.52	12.52	12.52	12.52	6.00	3.09	3.09	3.09	3.09	3.09	3.09	3.09	22.67	22.67	22.67
--	26.58	213.16	213.16	213.16	213.16	213.16	213.16	213.16	213.16	213.16	213.16	213.16	213.16	55.37	55.37	55.37	55.37	26.58	13.69	13.69	13.69	13.69	13.69	13.69	13.69	100.34	100.34	100.34
--	3.30	26.44	26.44	26.44	26.44	26.44	26.44	26.44	26.44	26.44	26.44	26.44	26.44	6.88	6.88	6.88	6.88	3.30	1.70	1.70	1.70	1.70	1.70	1.70	1.70	12.41	12.41	12.41
--																												

Model: Plansituatie
 Groep: (hoofdgroep)
 Lijst van Wegen, voor rekenmethode Luchtkwaliteit - STACKS

Groep	ItemID	Grp.ID	Datum	Naam	Omschr.	Vorm	X-1	Y-1	X-n	Y-n	Vormpunten	Lengte	Min.lengte	Max.lengte	Type	Wegtype	MZ	V	Breedte	Vent.F	Hscherm.	Can. H(L)	Can. H(R)	Can. br
--	65	0	09:42, 28 jul 2025	30697	Hoevensweg_N640	Polylijn	100960.60	398848.85	101039.64	398810.08	18	91.86	0.34	11.02	Verdeling	Normaal	False	50	5.00	0.00	0.00	--	--	0.00
--	66	0	09:42, 28 jul 2025	30698	Vossendaal_N640	Polylijn	101052.94	398768.09	101046.42	398797.60	6	31.35	3.67	7.54	Verdeling	Normaal	False	50	5.00	0.00	0.00	--	--	0.00
--	67	0	09:42, 28 jul 2025	30699		Polylijn	101037.67	398804.72	101039.64	398810.08	2	5.70	5.70	5.70	Verdeling	Normaal	False	50	5.00	0.00	0.00	--	--	0.00
--	68	0	09:42, 28 jul 2025	30700		Polylijn	101040.95	398798.17	101046.42	398797.60	2	5.50	5.50	5.50	Verdeling	Normaal	False	50	5.00	0.00	0.00	--	--	0.00
--	69	0	09:42, 28 jul 2025	30701	Vossendaal_N640	Polylijn	101039.61	398801.18	101040.95	398798.17	2	3.29	3.29	3.29	Verdeling	Normaal	False	50	5.00	0.00	0.00	--	--	0.00
--	70	0	09:42, 28 jul 2025	30702	Vossendaal_N640	Polylijn	101037.67	398804.72	101039.61	398801.18	2	4.04	4.04	4.04	Verdeling	Normaal	False	50	5.00	0.00	0.00	--	--	0.00
--	71	0	09:42, 28 jul 2025	30757	N640 - Vosdonk	Polylijn	101174.20	397525.44	101167.62	397576.22	4	51.22	1.80	45.97	Verdeling	Normaal	False	50	5.00	0.00	0.00	--	--	0.00
--	72	0	09:42, 28 jul 2025	33652	Anna van Berchemlaan	Polylijn	103236.21	398060.13	103182.61	398127.50	21	88.75	1.44	10.54	Verdeling	Normaal	False	50	5.00	0.00	0.00	--	--	0.00
--	73	0	09:42, 28 jul 2025	33675	Vossendaal_N640	Polylijn	101161.45	397631.48	101167.62	397576.22	4	55.60	2.43	30.34	Verdeling	Normaal	False	50	5.00	0.00	0.00	--	--	0.00
--	74	0	09:42, 28 jul 2025	33677	Oude Grind	Polylijn	102342.02	398831.42	102469.67	399008.39	19	221.72	1.89	58.00	Verdeling	Normaal	False	50	5.00	0.00	0.00	--	--	0.00
--	75	0	09:42, 28 jul 2025	33696	Vossendaal_N640	Polylijn	101097.65	398405.82	101052.94	398768.09	14	365.10	2.61	136.34	Verdeling	Normaal	False	50	5.00	0.00	0.00	--	--	0.00
--	76	0	09:42, 28 jul 2025	33869	Concordialaan	Polylijn	102558.85	398790.92	102697.04	398897.51	8	174.58	7.29	50.42	Verdeling	Normaal	False	50	5.00	0.00	0.00	--	--	0.00
--	77	0	09:42, 28 jul 2025	33870	Concordialaan	Polylijn	102697.04	398897.51	102743.28	398932.65	5	58.09	0.12	25.17	Verdeling	Normaal	False	50	5.00	0.00	0.00	--	--	0.00
--	78	0	09:42, 28 jul 2025	33871	Concordialaan	Polylijn	102743.28	398932.65	102839.48	399007.56	4	121.93	3.68	111.16	Verdeling	Normaal	False	50	5.00	0.00	0.00	--	--	0.00
--	79	0	09:42, 28 jul 2025	33872	Concordialaan	Polylijn	102839.48	399007.56	102900.91	399050.09	5	74.74	5.02	28.04	Verdeling	Normaal	False	50	5.00	0.00	0.00	--	--	0.00
--	80	0	09:42, 28 jul 2025	33873	Concordialaan	Polylijn	102959.60	399083.58	102900.91	399050.09	5	67.64	12.68	26.12	Verdeling	Normaal	False	50	5.00	0.00	0.00	--	--	0.00
--	81	0	09:42, 28 jul 2025	33894	Stationsplein	Polylijn	102948.89	398681.16	103008.34	398703.98	5	63.68	6.28	27.19	Verdeling	Normaal	False	50	5.00	0.00	0.00	--	--	0.00
--	82	0	09:42, 28 jul 2025	33895	Anna van Berchemlaan	Polylijn	103170.00	398292.41	103167.46	398382.90	9	90.91	6.40	17.66	Verdeling	Normaal	False	50	5.00	0.00	0.00	--	--	0.00
--	83	0	09:42, 28 jul 2025	33896	Anna van Berchemlaan	Polylijn	103132.61	398484.53	103167.46	398382.90	11	107.99	6.07	25.11	Verdeling	Normaal	False	50	5.00	0.00	0.00	--	--	0.00
--	84	0	09:42, 28 jul 2025	33899	Spoorlaan	Polylijn	103322.93	398833.77	103464.58	398860.49	6	144.15	8.38	51.39	Verdeling	Normaal	False	50	5.00	0.00	0.00	--	--	0.00
--	85	0	09:42, 28 jul 2025	33900	Spoorlaan	Polylijn	103564.02	398889.50	103464.58	398860.49	11	105.81	2.56	52.18	Verdeling	Normaal	False	50	5.00	0.00	0.00	--	--	0.00
--	86	0	09:42, 28 jul 2025	33906	Hoevensweg	Polylijn	102630.40	398705.45	102558.85	398790.92	13	112.91	4.23	16.88	Verdeling	Normaal	False	50	5.00	0.00	0.00	--	--	0.00
--	87	0	09:42, 28 jul 2025	49528	Hoevensweg_N640	Polylijn	100550.00	398900.00	99912.91	398981.27	10	642.28	14.23	193.92	Verdeling	Normaal	False	80	5.00	0.00	0.00	--	--	0.00
--	88	0	09:42, 28 jul 2025	49652	St. Bernardusstraat_N640	Polylijn	99136.47	399846.23	98994.09	399917.96	3	159.43	62.35	97.08	Verdeling	Normaal	False	50	5.00	0.00	0.00	--	--	0.00
--	89	0	09:42, 28 jul 2025	49653	St. Bernardusstraat_N640	Polylijn	98244.30	400096.11	98994.09	399917.96	11	770.95	0.10	199.78	Verdeling	Normaal	False	50	5.00	0.00	0.00	--	--	0.00
--	90	0	09:42, 28 jul 2025	52884	Halderbergselaan_N640	Polylijn	99304.00	399761.00	99470.00	399680.00	2	184.70	184.70	184.70	Verdeling	Normaal	False	50	5.00	0.00	0.00	--	--	0.00
--	91	0	09:42, 28 jul 2025	52885	Halderbergselaan_N640	Polylijn	99470.00	399680.00	99704.44	399464.64	16	328.70	0.01	80.54	Verdeling	Normaal	False	50	5.00	0.00	0.00	--	--	0.00
--	92	0	09:42, 28 jul 2025	52886	Sprangweg_N640	Polylijn	99713.85	399250.15	99704.44	399464.64	10	217.75	8.32	37.75	Verdeling	Normaal	False	50	5.00	0.00	0.00	--	--	0.00
--	93	0	09:42, 28 jul 2025	56003	Sprangweg_N640	Polylijn	99751.07	399074.58	99713.85	399250.15	12	181.17	7.85	28.08	Verdeling	Normaal	False	50	5.00	0.00	0.00	--	--	0.00
--	94	0	09:42, 28 jul 2025	60789	Parklaan	Polylijn	103832.98	398147.38	103257.09	398033.29	20	592.61	13.94	55.63	Verdeling	Normaal	False	50	5.00	0.00	0.00	--	--	0.00
--	95	0	09:42, 28 jul 2025	60790	Bredaseweg	Polylijn	103852.90	398155.02	104329.53	398316.71	16	510.23	15.89	61.40	Verdeling	Normaal	False	50	5.00	0.00	0.00	--	--	0.00
--	96	0	09:42, 28 jul 2025	61583	Bredaseweg	Polylijn	104552.17	398340.30	103874.97	398151.25	18	712.34	12.76	80.81	Verdeling	Normaal	False	50	5.00	0.00	0.00	--	--	0.00
--	97	0	09:42, 28 jul 2025	63049	Hoevensweg	Polylijn	102558.85	398790.92	102342.02	398831.42	15	224.57	4.58	38.36	Verdeling	Normaal	False	50	5.00	0.00	0.00	--	--	0.00
--	98	0	09:42, 28 jul 2025	63054	Aletta Jacobslaan	Polylijn	103391.13	399834.50	103478.01	399876.40	8	97.80	2.43	51.94	Verdeling	Normaal	False	50	5.00	0.00	0.00	--	--	0.00
--	99	0	09:42, 28 jul 2025	63086	Spoorlaan	Polylijn	103042.29	398736.03	103098.84	398762.81	7	62.94	1.76	33.59	Verdeling	Normaal	False	50	5.00	0.00	0.00	--	--	0.00
--	100	0	09:42, 28 jul 2025	63087	Spoorlaan	Polylijn	103098.84	398762.81	103208.53	398808.16	3	118.69	1.29	117.41	Verdeling	Normaal	False	50	5.00	0.00	0.00	--	--	0.00
--	101	0	09:42, 28 jul 2025	63088	Spoorlaan	Polylijn	103322.93	398833.77	103208.53	398808.16	10	117.53	3.94	38.22	Verdeling	Normaal	False	50	5.00	0.00	0.00	--	--	0.00
--	102	0	09:42, 28 jul 2025	63113	Sander	Polylijn	102625.41	399967.58	102768.89	400137.57	22	227.07	0.46	59.02	Verdeling	Normaal	False	30	5.00	0.00	0.00	--	--	0.00
--	103	0	09:42, 28 jul 2025	63114	Sander	Polylijn	102768.89	400137.57	103094.62	400106.33	28	379.64	4.86	71.18	Verdeling	Normaal	False	30	5.00	0.00	0.00	--	--	0.00
--	104	0	09:42, 28 jul 2025	63115	Sander	Polylijn	103391.13	399834.50	103094.62	400106.33	8	402.27	4.69	144.50	Verdeling	Normaal	False	30	5.00	0.00	0.00	--	--	0.00
--	105	0	09:42, 28 jul 2025	64620	Hoevensweg	Polylijn	101076.10	398821.93	101039.61	398801.18	4	42.04	1.79	18.78	Verdeling	Normaal	False	50	5.00	0.00	0.00	--	--	0.00
--	106	0	09:42, 28 jul 2025	64768	Vossendaal_N640	Polylijn	101154.59	397971.20	101152.74	397948.64	6	24.69	4.56	10.45	Verdeling	Normaal	False	50	5.00	0.00	0.00	--	--	0.00
--	107	0	09:42, 28 jul 2025	64769	Oude Kerkstraat_N640	Polylijn	101151.28	397944.99	101125.71	397911.83	9	43.56	2.60	11.49	Verdeling	Normaal	False	50	5.00	0.00	0.00	--	--	0.00
--	108	0	09:42, 28 jul 2025	64770	Vossendaal_N640	Polylijn	101126.59	397876.18	101126.86	397905.14	8	30.77	1.84	7.09	Verdeling	Normaal	False	50	5.00	0.00	0.00	--	--	0.00
--	109	0	09:42, 28 jul 2025	64771	Oude Kerkstraat_N640	Polylijn	101151.28	397944.99	101128.37	397909.18	10	47.70	0.78	11.43	Verdeling	Normaal	False	50	5.00	0.00	0.00	--	--	0.00
--	110	0	09:42, 28 jul 2025	64774	Vosdonk_N640	Polylijn	101280.27	396876.03	101201.89	396605.11	18	294.89	5.41	68.10	Verdeling	Normaal	False	50	5.00	0.00	0.00	--	--	0.00
--	111	0	09:42, 28 jul 2025	64776	Hoevensweg_N640	Polylijn	100960.60	398848.85	101037.67	398804.72	18	91.70	2.15	8.92	Verdeling	Normaal	False	50	5.00	0.00	0.00	--	--	0.00
--	112	0	09:42, 28 jul 2025	64777	Vossendaal_N640	Polylijn	101052.94	398768.09	101040.95	398798.17	7	34.29	4.14	7.88	Verdeling	Normaal	False	50	5.00	0.00	0.00	--	--	0.00
--	113	0	09:42, 28 jul 2025	687374	Liesbosweg	Polylijn	103564.95	398892.16	103617.97	398964.30	14	99.41	1.66	34.80	Verdeling	Normaal	False	50	5.00	0.00	0.00	--	--	0.00
--	114	0	09:42, 28 jul 2025	687556	Liesbosweg	Polylijn	103564.95	398892.16	103582.43	398935.34	5	47.05	6.42	24.65	Verdeling	Normaal	False	50	5.00	0.00	0.00	--	--	0.00
--	115	0	09:42, 28 jul 2025	687577	Liesbosweg	Polylijn	103582.43	398935.34	103617.97	398964.30	12	47.05	0.90	12.57	Verdeling	Normaal	False	50	5.00	0.00	0.00	--	--	0.00
--	116	0	09:42, 28 jul 2025	292463077																				

Model: Plansituatie
 Groep: (hoofdgroep)
 Lijst van Wegen, voor rekenmethode Luchtqualiteit - STACKS

Groep	Vent.X	Vent.Y	Vent.H	Int.diam.	Ext.diam.	Flux	Gas temp	Warmte	Hweg	Fboom	Totaal aantal	%Int(D)	%Int(A)	%Int(N)	%LV(D)	%LV(A)	%LV(N)	%MV(D)	%MV(N)	%ZV(D)	%ZV(A)	%ZV(N)	%Bus(D)	%Bus(A)	%Bus(N)	LV(H1)	LV(H2)	LV(H3)	
--	--	--	1.50	1.00	1.10	0.100	285.0	0.000	0.00	1.00	5144.37	6.67	3.36	0.82	93.74	96.86	93.39	4.26	2.20	4.36	2.00	0.94	2.25	--	--	--	39.40	39.40	39.40
--	--	--	1.50	1.00	1.10	0.100	285.0	0.000	0.00	1.00	2906.93	6.69	3.29	0.82	89.28	94.50	88.72	7.29	3.85	7.45	3.43	1.65	3.84	--	--	--	21.15	21.15	21.15
--	--	--	1.50	1.00	1.10	0.100	285.0	0.000	0.00	1.00	5144.37	6.67	3.36	0.82	93.74	96.86	93.39	4.26	2.20	4.36	2.00	0.94	2.25	--	--	--	39.40	39.40	39.40
--	--	--	1.50	1.00	1.10	0.100	285.0	0.000	0.00	1.00	2906.93	6.69	3.29	0.82	89.28	94.50	88.72	7.29	3.85	7.45	3.43	1.65	3.84	--	--	--	21.15	21.15	21.15
--	--	--	1.50	1.00	1.10	0.100	285.0	0.000	0.00	1.00	6298.94	6.70	3.27	0.82	87.70	93.63	87.06	8.37	4.46	8.54	3.94	1.91	4.40	--	--	--	44.97	44.97	44.97
--	--	--	1.50	1.00	1.10	0.100	285.0	0.000	0.00	1.00	10360.95	6.67	3.37	0.82	93.95	96.97	93.62	4.11	2.12	4.21	1.94	0.91	2.17	--	--	--	79.54	79.54	79.54
--	--	--	1.50	1.00	1.10	0.100	285.0	0.000	0.00	1.00	10864.49	6.72	3.20	0.83	83.35	91.16	82.53	11.32	6.19	11.53	5.33	2.65	5.94	--	--	--	74.42	74.42	74.42
--	--	--	1.50	1.00	1.10	0.100	285.0	0.000	0.00	1.00	9971.46	6.67	3.42	0.78	98.17	99.04	98.32	1.26	0.67	1.19	0.57	0.29	0.49	--	--	--	76.47	76.47	76.47
--	--	--	1.50	1.00	1.10	0.100	285.0	0.000	0.00	1.00	8538.34	6.74	3.10	0.83	77.39	87.58	76.36	15.38	8.69	15.60	7.24	3.73	8.04	--	--	--	54.11	54.11	54.11
--	--	--	1.50	1.00	1.10	0.100	285.0	0.000	0.00	1.00	0.00	--	--	--	--	--	--	--	--	--	--	--	--	--	--	--	--	--	--
--	--	--	1.50	1.00	1.10	0.100	285.0	0.000	0.00	1.00	6298.94	6.70	3.27	0.82	87.70	93.63	87.06	8.37	4.46	8.54	3.94	1.91	4.40	--	--	--	44.97	44.97	44.97
--	--	--	1.50	1.00	1.10	0.100	285.0	0.000	0.00	1.00	9878.39	6.68	3.40	0.78	96.12	97.94	96.43	2.68	1.44	2.53	1.20	0.62	1.03	--	--	--	74.30	74.30	74.30
--	--	--	1.50	1.00	1.10	0.100	285.0	0.000	0.00	1.00	9878.39	6.68	3.40	0.78	96.12	97.94	96.43	2.68	1.44	2.53	1.20	0.62	1.03	--	--	--	74.30	74.30	74.30
--	--	--	1.50	1.00	1.10	0.100	285.0	0.000	0.00	1.00	9275.30	6.68	3.39	0.78	96.02	97.88	96.34	2.75	1.48	2.60	1.23	0.64	1.06	--	--	--	69.70	69.70	69.70
--	--	--	1.50	1.00	1.10	0.100	285.0	0.000	0.00	1.00	9275.30	6.68	3.39	0.78	96.02	97.88	96.34	2.75	1.48	2.60	1.23	0.64	1.06	--	--	--	69.70	69.70	69.70
--	--	--	1.50	1.00	1.10	0.100	285.0	0.000	0.00	1.00	9275.30	6.68	3.39	0.78	96.02	97.88	96.34	2.75	1.48	2.60	1.23	0.64	1.06	--	--	--	69.70	69.70	69.70
--	--	--	1.50	1.00	1.10	0.100	285.0	0.000	0.00	1.00	11116.49	6.67	3.41	0.78	97.21	98.52	97.44	1.92	1.03	1.82	0.86	0.44	0.74	--	--	--	84.49	84.49	84.49
--	--	--	1.50	1.00	1.10	0.100	285.0	0.000	0.00	1.00	9615.11	6.67	3.42	0.78	97.88	98.88	98.05	1.46	0.78	1.38	0.66	0.34	0.56	--	--	--	73.54	73.54	73.54
--	--	--	1.50	1.00	1.10	0.100	285.0	0.000	0.00	1.00	9615.11	6.67	3.42	0.78	97.88	98.88	98.05	1.46	0.78	1.38	0.66	0.34	0.56	--	--	--	73.54	73.54	73.54
--	--	--	1.50	1.00	1.10	0.100	285.0	0.000	0.00	1.00	5748.00	6.69	3.36	0.78	93.74	96.63	94.23	4.32	2.36	4.09	1.94	1.01	1.67	--	--	--	42.25	42.25	42.25
--	--	--	1.50	1.00	1.10	0.100	285.0	0.000	0.00	1.00	5664.42	6.69	3.36	0.78	93.89	96.71	94.37	4.21	2.30	4.00	1.89	0.99	1.63	--	--	--	41.70	41.70	41.70
--	--	--	1.50	1.00	1.10	0.100	285.0	0.000	0.00	1.00	11544.89	6.67	3.42	0.78	97.66	98.76	97.85	1.61	0.86	1.53	0.72	0.37	0.62	--	--	--	88.11	88.11	88.11
--	--	--	1.50	1.00	1.10	0.100	285.0	0.000	0.00	1.00	10032.25	6.67	3.01	0.98	92.72	96.08	91.80	4.44	2.39	4.43	2.84	1.53	3.77	--	--	--	90.25	90.25	90.25
--	--	--	1.50	1.00	1.10	0.100	285.0	0.000	0.00	1.00	9853.45	6.66	3.39	0.81	95.31	97.67	95.04	3.19	1.63	3.27	1.50	0.70	1.68	--	--	--	75.85	75.85	75.85
--	--	--	1.50	1.00	1.10	0.100	285.0	0.000	0.00	1.00	9853.45	6.66	3.39	0.81	95.31	97.67	95.04	3.19	1.63	3.27	1.50	0.70	1.68	--	--	--	75.85	75.85	75.85
--	--	--	1.50	1.00	1.10	0.100	285.0	0.000	0.00	1.00	7786.05	6.67	3.34	0.82	92.56	96.25	92.15	5.06	2.63	5.18	2.38	1.13	2.67	--	--	--	58.83	58.83	58.83
--	--	--	1.50	1.00	1.10	0.100	285.0	0.000	0.00	1.00	7786.05	6.67	3.34	0.82	92.56	96.25	92.15	5.06	2.63	5.18	2.38	1.13	2.67	--	--	--	58.83	58.83	58.83
--	--	--	1.50	1.00	1.10	0.100	285.0	0.000	0.00	1.00	7846.32	6.67	3.35	0.82	92.61	96.27	92.21	5.02	2.61	5.14	2.36	1.12	2.65	--	--	--	59.33	59.33	59.33
--	--	--	1.50	1.00	1.10	0.100	285.0	0.000	0.00	1.00	9501.86	6.68	3.33	0.82	91.74	95.81	91.29	5.62	2.93	5.75	2.64	1.26	2.96	--	--	--	71.13	71.13	71.13
--	--	--	1.50	1.00	1.10	0.100	285.0	0.000	0.00	1.00	8324.37	6.67	3.37	0.82	94.07	97.03	93.74	4.03	2.08	4.13	1.90	0.89	2.13	--	--	--	63.99	63.99	63.99
--	--	--	1.50	1.00	1.10	0.100	285.0	0.000	0.00	1.00	11540.30	6.66	3.39	0.81	95.37	97.70	95.11	3.15	1.61	3.23	1.48	0.69	1.66	--	--	--	88.91	88.91	88.91
--	--	--	1.50	1.00	1.10	0.100	285.0	0.000	0.00	1.00	12434.82	6.66	3.39	0.81	95.74	97.89	95.50	2.90	1.48	2.97	1.36	0.63	1.53	--	--	--	96.19	96.19	96.19
--	--	--	1.50	1.00	1.10	0.100	285.0	0.000	0.00	1.00	13396.40	6.68	3.39	0.78	95.67	97.69	96.01	2.99	1.62	2.83	1.34	0.69	1.16	--	--	--	100.32	100.32	100.32
--	--	--	1.50	1.00	1.10	0.100	285.0	0.000	0.00	1.00	8600.26	6.67	3.37	0.82	94.26	97.13	93.95	3.90	2.01	4.00	1.84	0.86	2.06	--	--	--	66.26	66.26	66.26
--	--	--	1.50	1.00	1.10	0.100	285.0	0.000	0.00	1.00	6142.35	6.69	3.37	0.78	94.15	96.85	94.61	4.04	2.20	3.83	1.81	0.94	1.56	--	--	--	45.33	45.33	45.33
--	--	--	1.50	1.00	1.10	0.100	285.0	0.000	0.00	1.00	5689.68	6.69	3.37	0.78	94.11	96.83	94.57	4.06	2.22	3.85	1.83	0.95	1.57	--	--	--	41.97	41.97	41.97
--	--	--	1.50	1.00	1.10	0.100	285.0	0.000	0.00	1.00	5689.68	6.69	3.37	0.78	94.11	96.83	94.57	4.06	2.22	3.85	1.83	0.95	1.57	--	--	--	41.97	41.97	41.97
--	--	--	1.50	1.00	1.10	0.100	285.0	0.000	0.00	1.00	1869.47	6.77	3.33	0.68	88.90	93.45	89.99	7.22	4.39	7.81	3.89	2.16	2.20	--	--	--	11.44	11.44	11.44
--	--	--	1.50	1.00	1.10	0.100	285.0	0.000	0.00	1.00	1869.47	6.77	3.33	0.68	88.90	93.45	89.99	7.22	4.39	7.81	3.89	2.16	2.20	--	--	--	11.44	11.44	11.44
--	--	--	1.50	1.00	1.10	0.100	285.0	0.000	0.00	1.00	1869.47	6.77	3.33	0.68	88.90	93.45	89.99	7.22	4.39	7.81	3.89	2.16	2.20	--	--	--	11.44	11.44	11.44
--	--	--	1.50	1.00	1.10	0.100	285.0	0.000	0.00	1.00	13134.86	6.67	3.37	0.82	94.28	97.14	93.96	3.89	2.00	3.98	1.83	0.86	2.05	--	--	--	101.20	101.20	101.20
--	--	--	1.50	1.00	1.10	0.100	285.0	0.000	0.00	1.00	4444.11	6.72	3.18	0.83	82.42	90.62	81.57	11.96	6.57	12.16	5.63	2.81	6.27	--	--	--	30.09	30.09	30.09
--	--	--	1.50	1.00	1.10	0.100	285.0	0.000	0.00	1.00	4835.87	6.74	3.12	0.83	78.42	88.22	77.43	14.67	8.24	14.90	6.91	3.53	7.67	--	--	--	31.08	31.08	31.08
--	--	--	1.50	1.00	1.10	0.100	285.0	0.000	0.00	1.00	3923.43	6.74	3.10	0.83	77.28	87.52	76.25	15.45	8.74	15.67	7.27	3.74	8.07	--	--	--	24.83	24.83	24.83
--	--	--	1.50	1.00	1.10	0.100	285.0	0.000	0.00	1.00	4218.78	6.74	3.13	0.83	78.97	88.56	78.00	14.30	8.01	14.52	6.73	3.43	7.48	--	--	--	27.31	27.31	27.31
--	--	--	1.50	1.00	1.10	0.100	285.0	0.000	0.00	1.00	8933.88	6.75	3.08	0.84	75.83	86.61	74.76	16.43	9.37	16.66	7.73	4.02	8.58	--	--				

Model: Groep:	Plansituatie (hoofdgroep) Lijst van Wegen, voor rekenmethode Luchtkwaliteit - STACKS																										
Groep	LV(H4)	LV(H5)	LV(H6)	LV(H7)	LV(H8)	LV(H9)	LV(H10)	LV(H11)	LV(H12)	LV(H13)	LV(H14)	LV(H15)	LV(H16)	LV(H17)	LV(H18)	LV(H19)	LV(H20)	LV(H21)	LV(H22)	LV(H23)	LV(H24)	MV(H1)	MV(H2)	MV(H3)	MV(H4)	MV(H5)	MV(H6)
--	39.40	39.40	39.40	39.40	321.65	321.65	321.65	321.65	321.65	321.65	321.65	321.65	321.65	321.65	321.65	321.65	167.42	167.42	167.42	167.42	39.40	1.84	1.84	1.84	1.84	1.84	1.84
--	21.15	21.15	21.15	21.15	173.63	173.63	173.63	173.63	173.63	173.63	173.63	173.63	173.63	173.63	173.63	173.63	90.38	90.38	90.38	90.38	21.15	1.78	1.78	1.78	1.78	1.78	1.78
--	39.40	39.40	39.40	39.40	321.65	321.65	321.65	321.65	321.65	321.65	321.65	321.65	321.65	321.65	321.65	321.65	167.42	167.42	167.42	167.42	39.40	1.84	1.84	1.84	1.84	1.84	1.84
--	21.15	21.15	21.15	21.15	173.63	173.63	173.63	173.63	173.63	173.63	173.63	173.63	173.63	173.63	173.63	173.63	90.38	90.38	90.38	90.38	21.15	1.78	1.78	1.78	1.78	1.78	1.78
--	44.97	44.97	44.97	44.97	370.12	370.12	370.12	370.12	370.12	370.12	370.12	370.12	370.12	370.12	370.12	370.12	192.85	192.85	192.85	192.85	44.97	4.41	4.41	4.41	4.41	4.41	4.41
--	79.54	79.54	79.54	79.54	649.27	649.27	649.27	649.27	649.27	649.27	649.27	649.27	649.27	649.27	649.27	649.27	338.58	338.58	338.58	338.58	79.54	3.58	3.58	3.58	3.58	3.58	3.58
--	74.42	74.42	74.42	74.42	608.53	608.53	608.53	608.53	608.53	608.53	608.53	608.53	608.53	608.53	608.53	608.53	316.93	316.93	316.93	316.93	74.42	10.40	10.40	10.40	10.40	10.40	10.40
--	76.47	76.47	76.47	76.47	652.93	652.93	652.93	652.93	652.93	652.93	652.93	652.93	652.93	652.93	652.93	652.93	337.75	337.75	337.75	337.75	76.47	0.93	0.93	0.93	0.93	0.93	0.93
--	54.11	54.11	54.11	54.11	445.37	445.37	445.37	445.37	445.37	445.37	445.37	445.37	445.37	445.37	445.37	445.37	231.81	231.81	231.81	231.81	54.11	11.06	11.06	11.06	11.06	11.06	11.06
--	--	--	--	--	--	--	--	--	--	--	--	--	--	--	--	--	--	--	--	--	--	--	--	--	--	--	--
--	44.97	44.97	44.97	44.97	370.12	370.12	370.12	370.12	370.12	370.12	370.12	370.12	370.12	370.12	370.12	370.12	192.85	192.85	192.85	192.85	44.97	4.41	4.41	4.41	4.41	4.41	4.41
--	74.30	74.30	74.30	74.30	634.27	634.27	634.27	634.27	634.27	634.27	634.27	634.27	634.27	634.27	634.27	634.27	328.95	328.95	328.95	328.95	74.30	1.95	1.95	1.95	1.95	1.95	1.95
--	74.30	74.30	74.30	74.30	634.27	634.27	634.27	634.27	634.27	634.27	634.27	634.27	634.27	634.27	634.27	634.27	328.95	328.95	328.95	328.95	74.30	1.95	1.95	1.95	1.95	1.95	1.95
--	69.70	69.70	69.70	69.70	594.93	594.93	594.93	594.93	594.93	594.93	594.93	594.93	594.93	594.93	594.93	594.93	307.77	307.77	307.77	307.77	69.70	1.88	1.88	1.88	1.88	1.88	1.88
--	69.70	69.70	69.70	69.70	594.93	594.93	594.93	594.93	594.93	594.93	594.93	594.93	594.93	594.93	594.93	594.93	307.77	307.77	307.77	307.77	69.70	1.88	1.88	1.88	1.88	1.88	1.88
--	69.70	69.70	69.70	69.70	594.93	594.93	594.93	594.93	594.93	594.93	594.93	594.93	594.93	594.93	594.93	594.93	307.77	307.77	307.77	307.77	69.70	1.88	1.88	1.88	1.88	1.88	1.88
--	84.49	84.49	84.49	84.49	720.78	720.78	720.78	720.78	720.78	720.78	720.78	720.78	720.78	720.78	720.78	720.78	373.46	373.46	373.46	373.46	84.49	1.58	1.58	1.58	1.58	1.58	1.58
--	73.54	73.54	73.54	73.54	627.73	627.73	627.73	627.73	627.73	627.73	627.73	627.73	627.73	627.73	627.73	627.73	325.15	325.15	325.15	325.15	73.54	1.03	1.03	1.03	1.03	1.03	1.03
--	73.54	73.54	73.54	73.54	627.73	627.73	627.73	627.73	627.73	627.73	627.73	627.73	627.73	627.73	627.73	627.73	325.15	325.15	325.15	325.15	73.54	1.03	1.03	1.03	1.03	1.03	1.03
--	42.25	42.25	42.25	42.25	360.47	360.47	360.47	360.47	360.47	360.47	360.47	360.47	360.47	360.47	360.47	360.47	186.62	186.62	186.62	186.62	42.25	1.83	1.83	1.83	1.83	1.83	1.83
--	41.70	41.70	41.70	41.70	355.80	355.80	355.80	355.80	355.80	355.80	355.80	355.80	355.80	355.80	355.80	355.80	184.06	184.06	184.06	184.06	41.70	1.77	1.77	1.77	1.77	1.77	1.77
--	88.11	88.11	88.11	88.11	752.03	752.03	752.03	752.03	752.03	752.03	752.03	752.03	752.03	752.03	752.03	752.03	389.94	389.94	389.94	389.94	88.11	1.38	1.38	1.38	1.38	1.38	1.38
--	90.25	90.25	90.25	90.25	620.44	620.44	620.44	620.44	620.44	620.44	620.44	620.44	620.44	620.44	620.44	620.44	290.13	290.13	290.13	290.13	90.25	4.36	4.36	4.36	4.36	4.36	4.36
--	75.85	75.85	75.85	75.85	625.46	625.46	625.46	625.46	625.46	625.46	625.46	625.46	625.46	625.46	625.46	625.46	326.25	326.25	326.25	326.25	75.85	2.61	2.61	2.61	2.61	2.61	2.61
--	75.85	75.85	75.85	75.85	625.46	625.46	625.46	625.46	625.46	625.46	625.46	625.46	625.46	625.46	625.46	625.46	326.25	326.25	326.25	326.25	75.85	2.61	2.61	2.61	2.61	2.61	2.61
--	58.83	58.83	58.83	58.83	480.69	480.69	480.69	480.69	480.69	480.69	480.69	480.69	480.69	480.69	480.69	480.69	250.30	250.30	250.30	250.30	58.83	3.31	3.31	3.31	3.31	3.31	3.31
--	58.83	58.83	58.83	58.83	480.69	480.69	480.69	480.69	480.69	480.69	480.69	480.69	480.69	480.69	480.69	480.69	250.30	250.30	250.30	250.30	58.83	3.31	3.31	3.31	3.31	3.31	3.31
--	59.33	59.33	59.33	59.33	484.67	484.67	484.67	484.67	484.67	484.67	484.67	484.67	484.67	484.67	484.67	484.67	253.05	253.05	253.05	253.05	59.33	3.31	3.31	3.31	3.31	3.31	3.31
--	71.13	71.13	71.13	71.13	582.30	582.30	582.30	582.30	582.30	582.30	582.30	582.30	582.30	582.30	582.30	582.30	303.15	303.15	303.15	303.15	71.13	4.48	4.48	4.48	4.48	4.48	4.48
--	63.99	63.99	63.99	63.99	522.31	522.31	522.31	522.31	522.31	522.31	522.31	522.31	522.31	522.31	522.31	522.31	272.20	272.20	272.20	272.20	63.99	2.82	2.82	2.82	2.82	2.82	2.82
--	88.91	88.91	88.91	88.91	733.00	733.00	733.00	733.00	733.00	733.00	733.00	733.00	733.00	733.00	733.00	733.00	382.22	382.22	382.22	382.22	88.91	3.02	3.02	3.02	3.02	3.02	3.02
--	96.19	96.19	96.19	96.19	792.88	792.88	792.88	792.88	792.88	792.88	792.88	792.88	792.88	792.88	792.88	792.88	412.65	412.65	412.65	412.65	96.19	2.99	2.99	2.99	2.99	2.99	2.99
--	100.32	100.32	100.32	100.32	856.13	856.13	856.13	856.13	856.13	856.13	856.13	856.13	856.13	856.13	856.13	856.13	443.65	443.65	443.65	443.65	100.32	2.96	2.96	2.96	2.96	2.96	2.96
--	66.26	66.26	66.26	66.26	540.71	540.71	540.71	540.71	540.71	540.71	540.71	540.71	540.71	540.71	540.71	540.71	281.51	281.51	281.51	281.51	66.26	2.82	2.82	2.82	2.82	2.82	2.82
--	45.33	45.33	45.33	45.33	386.88	386.88	386.88	386.88	386.88	386.88	386.88	386.88	386.88	386.88	386.88	386.88	200.48	200.48	200.48	200.48	45.33	1.83	1.83	1.83	1.83	1.83	1.83
--	41.97	41.97	41.97	41.97	358.22	358.22	358.22	358.22	358.22	358.22	358.22	358.22	358.22	358.22	358.22	358.22	185.66	185.66	185.66	185.66	41.97	1.71	1.71	1.71	1.71	1.71	1.71
--	41.97	41.97	41.97	41.97	358.22	358.22	358.22	358.22	358.22	358.22	358.22	358.22	358.22	358.22	358.22	358.22	185.66	185.66	185.66	185.66	41.97	1.71	1.71	1.71	1.71	1.71	1.71
--	11.44	11.44	11.44	11.44	112.51	112.51	112.51	112.51	112.51	112.51	112.51	112.51	112.51	112.51	112.51	112.51	58.18	58.18	58.18	58.18	11.44	0.99	0.99	0.99	0.99	0.99	0.99
--	11.44	11.44	11.44	11.44	112.51	112.51	112.51	112.51	112.51	112.51	112.51	112.51	112.51	112.51	112.51	112.51	58.18	58.18	58.18	58.18	11.44	0.99	0.99	0.99	0.99	0.99	0.99
--	11.44	11.44	11.44	11.44	112.51	112.51	112.51	112.51	112.51	112.51	112.51	112.51	112.51	112.51	112.51	112.51	58.18	58.18	58.18	58.18	11.44	0.99	0.99	0.99	0.99	0.99	0.99
--	101.20	101.20	101.20	101.20	825.98	825.98	825.98	825.98	825.98	825.98	825.98	825.98	825.98	825.98	825.98	825.98	429.99	429.99	429.99	429.99	101.20	4.29	4.29	4.29	4.29	4.29	4.29
--	30.09	30.09	30.09	30.09	246.14	246.14	246.14	246.14	246.14	246.14	246.14	246.14	246.14	246.14	246.14	246.14	128.07	128.07	128.07	128.07	30.09	4.49	4.49	4.49			

Model: Plansituatie
 Groep: (hoofdgroep)
 Lijst van Wegen, voor rekenmethode Luchtkwaliteit - STACKS

Groep	MV(H7)	MV(H8)	MV(H9)	MV(H10)	MV(H11)	MV(H12)	MV(H13)	MV(H14)	MV(H15)	MV(H16)	MV(H17)	MV(H18)	MV(H19)	MV(H20)	MV(H21)	MV(H22)	MV(H23)	MV(H24)	ZV(H1)	ZV(H2)	ZV(H3)	ZV(H4)	ZV(H5)	ZV(H6)	ZV(H7)	ZV(H8)	ZV(H9)	ZV(H10)
--	1.84	14.62	14.62	14.62	14.62	14.62	14.62	14.62	14.62	14.62	14.62	14.62	14.62	3.80	3.80	3.80	3.80	1.84	0.95	0.95	0.95	0.95	0.95	0.95	0.95	6.86	6.86	6.86
--	1.78	14.18	14.18	14.18	14.18	14.18	14.18	14.18	14.18	14.18	14.18	14.18	14.18	3.68	3.68	3.68	3.68	1.78	0.92	0.92	0.92	0.92	0.92	0.92	0.92	6.67	6.67	6.67
--	1.84	14.62	14.62	14.62	14.62	14.62	14.62	14.62	14.62	14.62	14.62	14.62	14.62	3.80	3.80	3.80	3.80	1.84	0.95	0.95	0.95	0.95	0.95	0.95	0.95	6.86	6.86	6.86
--	1.78	14.18	14.18	14.18	14.18	14.18	14.18	14.18	14.18	14.18	14.18	14.18	14.18	3.68	3.68	3.68	3.68	1.78	0.92	0.92	0.92	0.92	0.92	0.92	0.92	6.67	6.67	6.67
--	4.41	35.32	35.32	35.32	35.32	35.32	35.32	35.32	35.32	35.32	35.32	35.32	35.32	9.19	9.19	9.19	9.19	4.41	2.27	2.27	2.27	2.27	2.27	2.27	2.27	16.63	16.63	16.63
--	3.58	28.40	28.40	28.40	28.40	28.40	28.40	28.40	28.40	28.40	28.40	28.40	28.40	7.40	7.40	7.40	7.40	3.58	1.84	1.84	1.84	1.84	1.84	1.84	1.84	13.41	13.41	13.41
--	10.40	82.65	82.65	82.65	82.65	82.65	82.65	82.65	82.65	82.65	82.65	82.65	82.65	21.52	21.52	21.52	21.52	10.40	5.36	5.36	5.36	5.36	5.36	5.36	5.36	38.91	38.91	38.91
--	0.93	8.38	8.38	8.38	8.38	8.38	8.38	8.38	8.38	8.38	8.38	8.38	8.38	2.28	2.28	2.28	2.28	0.93	0.38	0.38	0.38	0.38	0.38	0.38	0.38	3.79	3.79	3.79
--	11.06	88.51	88.51	88.51	88.51	88.51	88.51	88.51	88.51	88.51	88.51	88.51	88.51	23.00	23.00	23.00	23.00	11.06	5.70	5.70	5.70	5.70	5.70	5.70	5.70	41.67	41.67	41.67
--	--	--	--	--	--	--	--	--	--	--	--	--	--	--	--	--	--	--	--	--	--	--	--	--	--	--	--	--
--	4.41	35.32	35.32	35.32	35.32	35.32	35.32	35.32	35.32	35.32	35.32	35.32	35.32	9.19	9.19	9.19	9.19	4.41	2.27	2.27	2.27	2.27	2.27	2.27	2.27	16.63	16.63	16.63
--	1.95	17.68	17.68	17.68	17.68	17.68	17.68	17.68	17.68	17.68	17.68	17.68	17.68	4.84	4.84	4.84	4.84	1.95	0.79	0.79	0.79	0.79	0.79	0.79	0.79	7.92	7.92	7.92
--	1.95	17.68	17.68	17.68	17.68	17.68	17.68	17.68	17.68	17.68	17.68	17.68	17.68	4.84	4.84	4.84	4.84	1.95	0.79	0.79	0.79	0.79	0.79	0.79	0.79	7.92	7.92	7.92
--	1.88	17.04	17.04	17.04	17.04	17.04	17.04	17.04	17.04	17.04	17.04	17.04	17.04	4.65	4.65	4.65	4.65	1.88	0.77	0.77	0.77	0.77	0.77	0.77	0.77	7.62	7.62	7.62
--	1.88	17.04	17.04	17.04	17.04	17.04	17.04	17.04	17.04	17.04	17.04	17.04	17.04	4.65	4.65	4.65	4.65	1.88	0.77	0.77	0.77	0.77	0.77	0.77	0.77	7.62	7.62	7.62
--	1.88	17.04	17.04	17.04	17.04	17.04	17.04	17.04	17.04	17.04	17.04	17.04	17.04	4.65	4.65	4.65	4.65	1.88	0.77	0.77	0.77	0.77	0.77	0.77	0.77	7.62	7.62	7.62
--	1.58	14.24	14.24	14.24	14.24	14.24	14.24	14.24	14.24	14.24	14.24	14.24	14.24	3.90	3.90	3.90	3.90	1.58	0.64	0.64	0.64	0.64	0.64	0.64	0.64	6.38	6.38	6.38
--	1.03	9.36	9.36	9.36	9.36	9.36	9.36	9.36	9.36	9.36	9.36	9.36	9.36	2.56	2.56	2.56	2.56	1.03	0.42	0.42	0.42	0.42	0.42	0.42	0.42	4.23	4.23	4.23
--	1.03	9.36	9.36	9.36	9.36	9.36	9.36	9.36	9.36	9.36	9.36	9.36	9.36	2.56	2.56	2.56	2.56	1.03	0.42	0.42	0.42	0.42	0.42	0.42	0.42	4.23	4.23	4.23
--	1.83	16.61	16.61	16.61	16.61	16.61	16.61	16.61	16.61	16.61	16.61	16.61	16.61	4.56	4.56	4.56	4.56	1.83	0.75	0.75	0.75	0.75	0.75	0.75	0.75	7.46	7.46	7.46
--	1.77	15.95	15.95	15.95	15.95	15.95	15.95	15.95	15.95	15.95	15.95	15.95	15.95	4.38	4.38	4.38	4.38	1.77	0.72	0.72	0.72	0.72	0.72	0.72	0.72	7.16	7.16	7.16
--	1.38	12.40	12.40	12.40	12.40	12.40	12.40	12.40	12.40	12.40	12.40	12.40	12.40	3.40	3.40	3.40	3.40	1.38	0.56	0.56	0.56	0.56	0.56	0.56	0.56	5.54	5.54	5.54
--	4.36	29.71	29.71	29.71	29.71	29.71	29.71	29.71	29.71	29.71	29.71	29.71	29.71	7.22	7.22	7.22	7.22	4.36	3.71	3.71	3.71	3.71	3.71	3.71	3.71	19.00	19.00	19.00
--	2.61	20.93	20.93	20.93	20.93	20.93	20.93	20.93	20.93	20.93	20.93	20.93	20.93	5.44	5.44	5.44	5.44	2.61	1.34	1.34	1.34	1.34	1.34	1.34	1.34	9.84	9.84	9.84
--	2.61	20.93	20.93	20.93	20.93	20.93	20.93	20.93	20.93	20.93	20.93	20.93	20.93	5.44	5.44	5.44	5.44	2.61	1.34	1.34	1.34	1.34	1.34	1.34	1.34	9.84	9.84	9.84
--	3.31	26.28	26.28	26.28	26.28	26.28	26.28	26.28	26.28	26.28	26.28	26.28	26.28	6.84	6.84	6.84	6.84	3.31	1.70	1.70	1.70	1.70	1.70	1.70	1.70	12.36	12.36	12.36
--	3.31	26.28	26.28	26.28	26.28	26.28	26.28	26.28	26.28	26.28	26.28	26.28	26.28	6.84	6.84	6.84	6.84	3.31	1.70	1.70	1.70	1.70	1.70	1.70	1.70	12.36	12.36	12.36
--	3.31	26.27	26.27	26.27	26.27	26.27	26.27	26.27	26.27	26.27	26.27	26.27	26.27	6.86	6.86	6.86	6.86	3.31	1.71	1.71	1.71	1.71	1.71	1.71	1.71	12.35	12.35	12.35
--	4.48	35.67	35.67	35.67	35.67	35.67	35.67	35.67	35.67	35.67	35.67	35.67	35.67	9.27	9.27	9.27	9.27	4.48	2.31	2.31	2.31	2.31	2.31	2.31	2.31	16.76	16.76	16.76
--	2.82	22.38	22.38	22.38	22.38	22.38	22.38	22.38	22.38	22.38	22.38	22.38	22.38	5.84	5.84	5.84	5.84	2.82	1.45	1.45	1.45	1.45	1.45	1.45	1.45	10.55	10.55	10.55
--	3.02	24.21	24.21	24.21	24.21	24.21	24.21	24.21	24.21	24.21	24.21	24.21	24.21	6.30	6.30	6.30	6.30	3.02	1.55	1.55	1.55	1.55	1.55	1.55	1.55	11.38	11.38	11.38
--	2.99	24.02	24.02	24.02	24.02	24.02	24.02	24.02	24.02	24.02	24.02	24.02	24.02	6.24	6.24	6.24	6.24	2.99	1.54	1.54	1.54	1.54	1.54	1.54	1.54	11.26	11.26	11.26
--	2.96	26.76	26.76	26.76	26.76	26.76	26.76	26.76	26.76	26.76	26.76	26.76	26.76	7.36	7.36	7.36	7.36	2.96	1.21	1.21	1.21	1.21	1.21	1.21	1.21	11.99	11.99	11.99
--	2.82	22.37	22.37	22.37	22.37	22.37	22.37	22.37	22.37	22.37	22.37	22.37	22.37	5.83	5.83	5.83	5.83	2.82	1.45	1.45	1.45	1.45	1.45	1.45	1.45	10.55	10.55	10.55
--	1.83	16.60	16.60	16.60	16.60	16.60	16.60	16.60	16.60	16.60	16.60	16.60	16.60	4.55	4.55	4.55	4.55	1.83	0.75	0.75	0.75	0.75	0.75	0.75	0.75	7.44	7.44	7.44
--	1.71	15.45	15.45	15.45	15.45	15.45	15.45	15.45	15.45	15.45	15.45	15.45	15.45	4.26	4.26	4.26	4.26	1.71	0.70	0.70	0.70	0.70	0.70	0.70	0.70	6.97	6.97	6.97
--	1.71	15.45	15.45	15.45	15.45	15.45	15.45	15.45	15.45	15.45	15.45	15.45	15.45	4.26	4.26	4.26	4.26	1.71	0.70	0.70	0.70	0.70	0.70	0.70	0.70	6.97	6.97	6.97
--	0.99	9.14	9.14	9.14	9.14	9.14	9.14	9.14	9.14	9.14	9.14	9.14	9.14	2.73	2.73	2.73	2.73	0.99	0.28	0.28	0.28	0.28	0.28	0.28	0.28	4.92	4.92	4.92
--	0.99	9.14	9.14	9.14	9.14	9.14	9.14	9.14	9.14	9.14	9.14	9.14	9.14	2.73	2.73	2.73	2.73	0.99	0.28	0.28	0.28	0.28	0.28	0.28	0.28	4.92	4.92	4.92
--	0.99	9.14	9.14	9.14	9.14	9.14	9.14	9.14	9.14	9.14	9.14	9.14	9.14	2.73	2.73	2.73	2.73	0.99	0.28	0.28	0.28	0.28	0.28	0.28	0.28	4.92	4.92	4.92
--	4.29	34.08	34.08	34.08	34.08	34.08	34.08	34.08	34.08	34.08	34.08	34.08	34.08	8.85	8.85	8.85	8.85	4.29	2.21	2.21	2.21	2.21	2.21	2.21	2.21	16.03	16.03	16.03
--	4.49	35.72	35.72	35.72	35.72	35.72	35.72	35.72	35.72	35.72	35.72	35.72	35.72	9.28	9.28	9.28	9.28	4.49	2.31	2.31	2.31	2.31	2.31	2.31	2.31	16.81	16.81	16.81
--	5.98	47.82	47.82	47.82	47.82	47.82	47.82	47.82	47.82	47.82	47.82	47.82	47.82	12.43	12.43	12.43	12.43	5.98	3.08	3.08	3.08	3.08	3.08	3.08	3.08	22.52	22.52	22.52
--	5.10	40.86	40.86	40.86	40.86	40.86	40.86	40.86	40.86	40.86	40.86	40.86	40.86	10.63	10.63	10.63	10.63	5.10	2.63	2.63	2.63	2.63	2.63	2.63	2.63	19.22	19.22	19.22
--	5.08	40.66	40.66	40.66																								

Model: Plansituatie
 Groep: (hoofdgroep)
 Lijst van Wegen, voor rekenmethode Luchtkwaliteit - STACKS

Groep	ItemID	Grp.ID	Datum	Naam	Omschr.	Vorm	X-1	Y-1	X-n	Y-n	Vormpunten	Lengte	Min.lengte	Max.lengte	Type	Wegtype	MZ	V	Breedte	Vent.F	Hschem.	Can. H(L)	Can. H(R)	Can. br
--	128	0	09:42, 28 jul 2025	292640737	Wildbaan	Polylijn	102010.66	399177.35	102023.30	399282.12	9	151.71	10.42	24.86	Verdeling	Normaal	False	30	5.00	0.00	0.00	--	--	0.00
--	129	0	09:42, 28 jul 2025	292640741	Wildbaan	Polylijn	102137.74	399248.05	102205.33	399150.05	9	177.97	8.54	40.59	Verdeling	Normaal	False	30	5.00	0.00	0.00	--	--	0.00
--	130	0	09:42, 28 jul 2025	292640743	Wildbaan	Polylijn	102205.33	399150.05	102289.46	399113.68	2	91.65	91.65	91.65	Verdeling	Normaal	False	30	5.00	0.00	0.00	--	--	0.00
--	131	0	09:42, 28 jul 2025	292640744	Wildbaan	Polylijn	102305.82	398951.65	102289.46	399113.68	16	287.86	8.82	42.11	Verdeling	Normaal	False	30	5.00	0.00	0.00	--	--	0.00
--	132	0	09:42, 28 jul 2025	292640745	Wildbaan	Polylijn	102137.74	399248.05	102023.30	399282.12	9	156.87	6.91	37.20	Verdeling	Normaal	False	30	5.00	0.00	0.00	--	--	0.00
--	133	0	09:42, 28 jul 2025	292640746	Wildbaan	Polylijn	102331.40	399236.67	102289.46	399113.68	6	137.60	7.66	64.12	Verdeling	Normaal	False	30	5.00	0.00	0.00	--	--	0.00
--	134	0	09:42, 28 jul 2025	292640747	Wildbaan	Polylijn	102580.33	399303.74	102331.40	399236.67	4	257.84	63.46	120.42	Verdeling	Normaal	False	30	5.00	0.00	0.00	--	--	0.00
--	135	0	09:42, 28 jul 2025	292640748	Wildbaan	Polylijn	102317.90	398863.45	102305.82	398951.65	3	91.22	25.55	65.66	Verdeling	Normaal	False	30	5.00	0.00	0.00	--	--	0.00

Model: Plansituatie
 Groep: (hoofdgroep)
 Lijst van Wegen, voor rekenmethode Luchtkwaliteit - STACKS

Groep	Vent.X	Vent.Y	Vent.H	Int.diam.	Ext.diam.	Flux	Gas temp	Warmte	Hweg	Fboom	Totaal aantal	%Int(D)	%Int(A)	%Int(N)	%LV(D)	%LV(A)	%LV(N)	%MV(D)	%MV(A)	%MV(N)	%ZV(D)	%ZV(A)	%ZV(N)	%Bus(D)	%Bus(A)	%Bus(N)	LV(H1)	LV(H2)	LV(H3)
--	--	--	1.50	1.00	1.10	0.100	285.0	0.000	0.00	1.00	1847.75	6.72	3.47	0.68	99.84	99.91	99.86	0.10	0.06	0.11	0.05	0.03	0.03	--	--	--	12.55	12.55	12.55
--	--	--	1.50	1.00	1.10	0.100	285.0	0.000	0.00	1.00	0.00	--	--	--	--	--	--	--	--	--	--	--	--	--	--	--	--	--	--
--	--	--	1.50	1.00	1.10	0.100	285.0	0.000	0.00	1.00	4613.70	6.72	3.47	0.68	99.85	99.92	99.87	0.10	0.06	0.10	0.05	0.03	0.03	--	--	--	31.33	31.33	31.33
--	--	--	1.50	1.00	1.10	0.100	285.0	0.000	0.00	1.00	4976.89	6.72	3.47	0.68	99.74	99.85	99.76	0.17	0.10	0.18	0.09	0.05	0.05	--	--	--	33.76	33.76	33.76
--	--	--	1.50	1.00	1.10	0.100	285.0	0.000	0.00	1.00	933.01	6.72	3.47	0.68	99.99	100.00	100.00	--	--	--	--	--	--	--	--	--	6.34	6.34	6.34
--	--	--	1.50	1.00	1.10	0.100	285.0	0.000	0.00	1.00	363.19	6.73	3.45	0.68	98.29	99.03	98.47	1.11	0.65	1.19	0.60	0.32	0.34	--	--	--	2.43	2.43	2.43
--	--	--	1.50	1.00	1.10	0.100	285.0	0.000	0.00	1.00	1078.53	6.72	3.46	0.68	99.40	99.66	99.47	0.39	0.23	0.42	0.21	0.11	0.12	--	--	--	7.30	7.30	7.30
--	--	--	1.50	1.00	1.10	0.100	285.0	0.000	0.00	1.00	7331.01	6.72	3.47	0.68	99.81	99.89	99.83	0.12	0.07	0.13	0.07	0.03	0.04	--	--	--	49.77	49.77	49.77

Model: Plansituatie
 Groep: (hoofdgroep)
 Lijst van Wegen, voor rekenmethode Luchtkwaliteit - STACKS

Groep	LV(H4)	LV(H5)	LV(H6)	LV(H7)	LV(H8)	LV(H9)	LV(H10)	LV(H11)	LV(H12)	LV(H13)	LV(H14)	LV(H15)	LV(H16)	LV(H17)	LV(H18)	LV(H19)	LV(H20)	LV(H21)	LV(H22)	LV(H23)	LV(H24)	MV(H1)	MV(H2)	MV(H3)	MV(H4)	MV(H5)	MV(H6)
--	12.55	12.55	12.55	12.55	123.97	123.97	123.97	123.97	123.97	123.97	123.97	123.97	123.97	123.97	123.97	123.97	64.06	64.06	64.06	64.06	12.55	0.01	0.01	0.01	0.01	0.01	0.01
--	--	--	--	--	--	--	--	--	--	--	--	--	--	--	--	--	--	--	--	--	--	--	--	--	--	--	--
--	31.33	31.33	31.33	31.33	309.58	309.58	309.58	309.58	309.58	309.58	309.58	309.58	309.58	309.58	309.58	309.58	159.97	159.97	159.97	159.97	31.33	0.03	0.03	0.03	0.03	0.03	0.03
--	33.76	33.76	33.76	33.76	333.58	333.58	333.58	333.58	333.58	333.58	333.58	333.58	333.58	333.58	333.58	333.58	172.44	172.44	172.44	172.44	33.76	0.06	0.06	0.06	0.06	0.06	0.06
--	6.34	6.34	6.34	6.34	62.69	62.69	62.69	62.69	62.69	62.69	62.69	62.69	62.69	62.69	62.69	62.69	32.38	32.38	32.38	32.38	6.34	--	--	--	--	--	--
--	2.43	2.43	2.43	2.43	24.02	24.02	24.02	24.02	24.02	24.02	24.02	24.02	24.02	24.02	24.02	24.02	12.41	12.41	12.41	12.41	2.43	0.03	0.03	0.03	0.03	0.03	0.03
--	7.30	7.30	7.30	7.30	72.04	72.04	72.04	72.04	72.04	72.04	72.04	72.04	72.04	72.04	72.04	72.04	37.19	37.19	37.19	37.19	7.30	0.03	0.03	0.03	0.03	0.03	0.03
--	49.77	49.77	49.77	49.77	491.71	491.71	491.71	491.71	491.71	491.71	491.71	491.71	491.71	491.71	491.71	491.71	254.11	254.11	254.11	254.11	49.77	0.06	0.06	0.06	0.06	0.06	0.06

Model: Plansituatie
 Groep: (hoofdgroep)
 Lijst van Wegen, voor rekenmethode Luchtkwaliteit - STACKS

Groep	MV(H7)	MV(H8)	MV(H9)	MV(H10)	MV(H11)	MV(H12)	MV(H13)	MV(H14)	MV(H15)	MV(H16)	MV(H17)	MV(H18)	MV(H19)	MV(H20)	MV(H21)	MV(H22)	MV(H23)	MV(H24)	ZV(H1)	ZV(H2)	ZV(H3)	ZV(H4)	ZV(H5)	ZV(H6)	ZV(H7)	ZV(H8)	ZV(H9)	ZV(H10)	
--	0.01	0.12	0.12	0.12	0.12	0.12	0.12	0.12	0.12	0.12	0.12	0.12	0.12	0.04	0.04	0.04	0.04	0.01	--	--	--	--	--	--	--	--	0.06	0.06	0.06
--	--	--	--	--	--	--	--	--	--	--	--	--	--	--	--	--	--	--	--	--	--	--	--	--	--	--	--	--	--
--	0.03	0.31	0.31	0.31	0.31	0.31	0.31	0.31	0.31	0.31	0.31	0.31	0.31	0.10	0.10	0.10	0.10	0.03	0.01	0.01	0.01	0.01	0.01	0.01	0.01	0.16	0.16	0.16	
--	0.06	0.57	0.57	0.57	0.57	0.57	0.57	0.57	0.57	0.57	0.57	0.57	0.57	0.17	0.17	0.17	0.17	0.06	0.02	0.02	0.02	0.02	0.02	0.02	0.02	0.30	0.30	0.30	
--	--	--	--	--	--	--	--	--	--	--	--	--	--	--	--	--	--	--	--	--	--	--	--	--	--	--	--	--	--
--	0.03	0.27	0.27	0.27	0.27	0.27	0.27	0.27	0.27	0.27	0.27	0.27	0.27	0.08	0.08	0.08	0.08	0.03	0.01	0.01	0.01	0.01	0.01	0.01	0.01	0.15	0.15	0.15	
--	0.03	0.28	0.28	0.28	0.28	0.28	0.28	0.28	0.28	0.28	0.28	0.28	0.28	0.09	0.09	0.09	0.09	0.03	0.01	0.01	0.01	0.01	0.01	0.01	0.01	0.15	0.15	0.15	
--	0.06	0.59	0.59	0.59	0.59	0.59	0.59	0.59	0.59	0.59	0.59	0.59	0.59	0.18	0.18	0.18	0.18	0.06	0.02	0.02	0.02	0.02	0.02	0.02	0.02	0.34	0.34	0.34	

Model: Plansituatie
 Groep: (hoofdgroep)
 Lijst van Wegen, voor rekenmethode Luchtkwaliteit - STACKS

Groep	ZV(H11)	ZV(H12)	ZV(H13)	ZV(H14)	ZV(H15)	ZV(H16)	ZV(H17)	ZV(H18)	ZV(H19)	ZV(H20)	ZV(H21)	ZV(H22)	ZV(H23)	ZV(H24)	Bus(H1)	Bus(H2)	Bus(H3)	Bus(H4)	Bus(H5)	Bus(H6)	Bus(H7)	Bus(H8)	Bus(H9)	Bus(H10)	Bus(H11)	Bus(H12)	Bus(H13)	Bus(H14)
--	0.06	0.06	0.06	0.06	0.06	0.06	0.06	0.06	0.06	0.02	0.02	0.02	0.02	--	--	--	--	--	--	--	--	--	--	--	--	--	--	--
--	--	--	--	--	--	--	--	--	--	--	--	--	--	--	--	--	--	--	--	--	--	--	--	--	--	--	--	--
--	0.16	0.16	0.16	0.16	0.16	0.16	0.16	0.16	0.16	0.05	0.05	0.05	0.05	0.01	--	--	--	--	--	--	--	--	--	--	--	--	--	--
--	0.30	0.30	0.30	0.30	0.30	0.30	0.30	0.30	0.30	0.09	0.09	0.09	0.09	0.02	--	--	--	--	--	--	--	--	--	--	--	--	--	--
--	--	--	--	--	--	--	--	--	--	--	--	--	--	--	--	--	--	--	--	--	--	--	--	--	--	--	--	--
--	0.15	0.15	0.15	0.15	0.15	0.15	0.15	0.15	0.15	0.04	0.04	0.04	0.04	0.01	--	--	--	--	--	--	--	--	--	--	--	--	--	--
--	0.15	0.15	0.15	0.15	0.15	0.15	0.15	0.15	0.15	0.04	0.04	0.04	0.04	0.01	--	--	--	--	--	--	--	--	--	--	--	--	--	--
--	0.34	0.34	0.34	0.34	0.34	0.34	0.34	0.34	0.34	0.08	0.08	0.08	0.08	0.02	--	--	--	--	--	--	--	--	--	--	--	--	--	--

Model: Plansituatie
Groep: (hoofdgroep)
Lijst van Wegen, voor rekenmethode Luchtkwaliteit - STACKS

Groep	Bus(H15)	Bus(H16)	Bus(H17)	Bus(H18)	Bus(H19)	Bus(H20)	Bus(H21)	Bus(H22)	Bus(H23)	Bus(H24)	Stagnatie.(H1)	Stagnatie.(H2)	Stagnatie.(H3)	Stagnatie.(H4)	Stagnatie.(H5)	Stagnatie.(H6)	Stagnatie.(H7)	Stagnatie.(H8)	Stagnatie.(H9)	Stagnatie.(H10)	Stagnatie.(H11)	Stagnatie.(H12)
--	--	--	--	--	--	--	--	--	--	--	0	0	0	0	0	0	0	0	0	0	0	0
--	--	--	--	--	--	--	--	--	--	--	0	0	0	0	0	0	0	0	0	0	0	0
--	--	--	--	--	--	--	--	--	--	--	0	0	0	0	0	0	0	0	0	0	0	0
--	--	--	--	--	--	--	--	--	--	--	0	0	0	0	0	0	0	0	0	0	0	0
--	--	--	--	--	--	--	--	--	--	--	0	0	0	0	0	0	0	0	0	0	0	0
--	--	--	--	--	--	--	--	--	--	--	0	0	0	0	0	0	0	0	0	0	0	0
--	--	--	--	--	--	--	--	--	--	--	0	0	0	0	0	0	0	0	0	0	0	0
--	--	--	--	--	--	--	--	--	--	--	0	0	0	0	0	0	0	0	0	0	0	0
--	--	--	--	--	--	--	--	--	--	--	0	0	0	0	0	0	0	0	0	0	0	0

Model: Plansituatie
Groep: (hoofdgroep)
Lijst van Wegen, voor rekenmethode Luchtkwaliteit - STACKS

Groep	Stagnatie.(H13)	Stagnatie.(H14)	Stagnatie.(H15)	Stagnatie.(H16)	Stagnatie.(H17)	Stagnatie.(H18)	Stagnatie.(H19)	Stagnatie.(H20)	Stagnatie.(H21)	Stagnatie.(H22)	Stagnatie.(H23)	Stagnatie.(H24)	KS LV(H1)	KS LV(H2)	KS LV(H3)	KS LV(H4)	KS LV(H5)	KS LV(H6)	KS LV(H7)	KS LV(H8)
--	0	0	0	0	0	0	0	0	0	0	0	0	--	--	--	--	--	--	--	--
--	0	0	0	0	0	0	0	0	0	0	0	0	--	--	--	--	--	--	--	--
--	0	0	0	0	0	0	0	0	0	0	0	0	--	--	--	--	--	--	--	--
--	0	0	0	0	0	0	0	0	0	0	0	0	--	--	--	--	--	--	--	--
--	0	0	0	0	0	0	0	0	0	0	0	0	--	--	--	--	--	--	--	--
--	0	0	0	0	0	0	0	0	0	0	0	0	--	--	--	--	--	--	--	--
--	0	0	0	0	0	0	0	0	0	0	0	0	--	--	--	--	--	--	--	--
--	0	0	0	0	0	0	0	0	0	0	0	0	--	--	--	--	--	--	--	--
--	0	0	0	0	0	0	0	0	0	0	0	0	--	--	--	--	--	--	--	--

Model: Plansituatie
Groep: (hoofdgroep)
Lijst van Wegen, voor rekenmethode Luchtkwaliteit - STACKS

Groep	KS LV(H9)	KS LV(H10)	KS LV(H11)	KS LV(H12)	KS LV(H13)	KS LV(H14)	KS LV(H15)	KS LV(H16)	KS LV(H17)	KS LV(H18)	KS LV(H19)	KS LV(H20)	KS LV(H21)	KS LV(H22)	KS LV(H23)	KS LV(H24)	KS MV(H1)	KS MV(H2)	KS MV(H3)	KS MV(H4)	KS MV(H5)	KS MV(H6)	KS MV(H7)
--	--	--	--	--	--	--	--	--	--	--	--	--	--	--	--	--	--	--	--	--	--	--	--
--	--	--	--	--	--	--	--	--	--	--	--	--	--	--	--	--	--	--	--	--	--	--	--
--	--	--	--	--	--	--	--	--	--	--	--	--	--	--	--	--	--	--	--	--	--	--	--
--	--	--	--	--	--	--	--	--	--	--	--	--	--	--	--	--	--	--	--	--	--	--	--
--	--	--	--	--	--	--	--	--	--	--	--	--	--	--	--	--	--	--	--	--	--	--	--
--	--	--	--	--	--	--	--	--	--	--	--	--	--	--	--	--	--	--	--	--	--	--	--
--	--	--	--	--	--	--	--	--	--	--	--	--	--	--	--	--	--	--	--	--	--	--	--
--	--	--	--	--	--	--	--	--	--	--	--	--	--	--	--	--	--	--	--	--	--	--	--
--	--	--	--	--	--	--	--	--	--	--	--	--	--	--	--	--	--	--	--	--	--	--	--

Model: Plansituatie
Groep: (hoofdgroep)
Lijst van Wegen, voor rekenmethode Luchtkwaliteit - STACKS

Groep	KS MV(H8)	KS MV(H9)	KS MV(H10)	KS MV(H11)	KS MV(H12)	KS MV(H13)	KS MV(H14)	KS MV(H15)	KS MV(H16)	KS MV(H17)	KS MV(H18)	KS MV(H19)	KS MV(H20)	KS MV(H21)	KS MV(H22)	KS MV(H23)	KS MV(H24)	KS ZV(H1)	KS ZV(H2)	KS ZV(H3)	KS ZV(H4)	KS ZV(H5)	KS ZV(H6)
--	--	--	--	--	--	--	--	--	--	--	--	--	--	--	--	--	--	--	--	--	--	--	--
--	--	--	--	--	--	--	--	--	--	--	--	--	--	--	--	--	--	--	--	--	--	--	--
--	--	--	--	--	--	--	--	--	--	--	--	--	--	--	--	--	--	--	--	--	--	--	--
--	--	--	--	--	--	--	--	--	--	--	--	--	--	--	--	--	--	--	--	--	--	--	--
--	--	--	--	--	--	--	--	--	--	--	--	--	--	--	--	--	--	--	--	--	--	--	--
--	--	--	--	--	--	--	--	--	--	--	--	--	--	--	--	--	--	--	--	--	--	--	--
--	--	--	--	--	--	--	--	--	--	--	--	--	--	--	--	--	--	--	--	--	--	--	--
--	--	--	--	--	--	--	--	--	--	--	--	--	--	--	--	--	--	--	--	--	--	--	--
--	--	--	--	--	--	--	--	--	--	--	--	--	--	--	--	--	--	--	--	--	--	--	--

Model: Plansituatie
Groep: (hoofdgroep)
Lijst van Wegen, voor rekenmethode Luchtkwaliteit - STACKS

Groep	KS ZV(H7)	KS ZV(H8)	KS ZV(H9)	KS ZV(H10)	KS ZV(H11)	KS ZV(H12)	KS ZV(H13)	KS ZV(H14)	KS ZV(H15)	KS ZV(H16)	KS ZV(H17)	KS ZV(H18)	KS ZV(H19)	KS ZV(H20)	KS ZV(H21)	KS ZV(H22)	KS ZV(H23)	KS ZV(H24)	KS Bus(H1)	KS Bus(H2)	KS Bus(H3)	KS Bus(H4)	KS Bus(H5)
--	--	--	--	--	--	--	--	--	--	--	--	--	--	--	--	--	--	--	--	--	--	--	--
--	--	--	--	--	--	--	--	--	--	--	--	--	--	--	--	--	--	--	--	--	--	--	--
--	--	--	--	--	--	--	--	--	--	--	--	--	--	--	--	--	--	--	--	--	--	--	--
--	--	--	--	--	--	--	--	--	--	--	--	--	--	--	--	--	--	--	--	--	--	--	--
--	--	--	--	--	--	--	--	--	--	--	--	--	--	--	--	--	--	--	--	--	--	--	--
--	--	--	--	--	--	--	--	--	--	--	--	--	--	--	--	--	--	--	--	--	--	--	--
--	--	--	--	--	--	--	--	--	--	--	--	--	--	--	--	--	--	--	--	--	--	--	--
--	--	--	--	--	--	--	--	--	--	--	--	--	--	--	--	--	--	--	--	--	--	--	--
--	--	--	--	--	--	--	--	--	--	--	--	--	--	--	--	--	--	--	--	--	--	--	--

Model: Plansituatie
Groep: (hoofdgroep)
Lijst van Wegen, voor rekenmethode Luchtkwaliteit - STACKS

Groep	KS Bus(H6)	KS Bus(H7)	KS Bus(H8)	KS Bus(H9)	KS Bus(H10)	KS Bus(H11)	KS Bus(H12)	KS Bus(H13)	KS Bus(H14)	KS Bus(H15)	KS Bus(H16)	KS Bus(H17)	KS Bus(H18)	KS Bus(H19)	KS Bus(H20)	KS Bus(H21)	KS Bus(H22)	KS Bus(H23)	KS Bus(H24)
--	--	--	--	--	--	--	--	--	--	--	--	--	--	--	--	--	--	--	--
--	--	--	--	--	--	--	--	--	--	--	--	--	--	--	--	--	--	--	--
--	--	--	--	--	--	--	--	--	--	--	--	--	--	--	--	--	--	--	--
--	--	--	--	--	--	--	--	--	--	--	--	--	--	--	--	--	--	--	--
--	--	--	--	--	--	--	--	--	--	--	--	--	--	--	--	--	--	--	--
--	--	--	--	--	--	--	--	--	--	--	--	--	--	--	--	--	--	--	--
--	--	--	--	--	--	--	--	--	--	--	--	--	--	--	--	--	--	--	--
--	--	--	--	--	--	--	--	--	--	--	--	--	--	--	--	--	--	--	--
--	--	--	--	--	--	--	--	--	--	--	--	--	--	--	--	--	--	--	--

Model: Plansituatie
Groep: (hoofdgroep)
Lijst van Schoorstenen, voor rekenmethode Luchtkwaliteit - STACKS

Groep	ItemID	Grp.ID	Datum	Naam	Omschr.	Vorm	X	Y	Hoogte	Rel.H	Abs.H	Int.diam.	Ext.diam.	Emis NOx
--	644	0	15:06, 5 aug 2025	Koude start Zuid	Punt		102069,86	399192,69	1,50	1,50	1,50	1,00	1,10	0,00000245
--	645	0	15:06, 5 aug 2025	Koude start Zuid	Punt		102251,64	399212,03	1,50	1,50	1,50	1,00	1,10	0,00000245
--	646	0	15:06, 5 aug 2025	Koude start Zuid	Punt		102180,09	399094,07	1,50	1,50	1,50	1,00	1,10	0,00000245
--	647	0	15:06, 5 aug 2025	Koude start Zuid	Punt		102065,99	398945,17	1,50	1,50	1,50	1,00	1,10	0,00000245
--	648	0	15:06, 5 aug 2025	Koude start Zuid	Punt		102253,57	398950,97	1,50	1,50	1,50	1,00	1,10	0,00000245
--	649	0	10:09, 28 jul 2025	Koude start Oost	Punt		102702,20	399490,49	1,50	1,50	1,50	1,00	1,10	0,00000141

Model: Plansituatie
Groep: (hoofdgroep)
Lijst van Schoorstenen, voor rekenmethode Luchtkwaliteit - STACKS

Groep	Emis PM10	Emis SO2	Emis Benz	Emis BaP	Emis CO	Emis Pb	Emis PM2.5	Emis EC	Vaste warmte	Flux	Gas temp	Warmte	%NO2	Geb.bron
--	0,00000008	0,00000000	0,00000000	0,00000000	0,00000000	0,00000000	0,00000008	0,00000000	False	0,100	285,0	0,000	5,00	Nee
--	0,00000008	0,00000000	0,00000000	0,00000000	0,00000000	0,00000000	0,00000008	0,00000000	False	0,100	285,0	0,000	5,00	Nee
--	0,00000008	0,00000000	0,00000000	0,00000000	0,00000000	0,00000000	0,00000008	0,00000000	False	0,100	285,0	0,000	5,00	Nee
--	0,00000008	0,00000000	0,00000000	0,00000000	0,00000000	0,00000000	0,00000008	0,00000000	False	0,100	285,0	0,000	5,00	Nee
--	0,00000008	0,00000000	0,00000000	0,00000000	0,00000000	0,00000000	0,00000008	0,00000000	False	0,100	285,0	0,000	5,00	Nee
--	0,00000005	0,00000000	0,00000000	0,00000000	0,00000000	0,00000000	0,00000005	0,00000000	False	0,100	285,0	0,000	5,00	Nee

Model: Plansituatie
Groep: (hoofdgroep)
Lijst van Schoorstenen, voor rekenmethode Luchtkwaliteit - STACKS

Groep	Bedr. uren	00-01	01-02	02-03	03-04	04-05	05-06	06-07	07-08	08-09	09-10	10-11	11-12	12-13	13-14	14-15	15-16	16-17	17-18	18-19	19-20	20-21	21-22	22-23
--	8760,00	False	False	False	False	False	False	False	False	False	False	False	False	False	False	False	False	False	False	False	False	False	False	False
--	8760,00	False	False	False	False	False	False	False	False	False	False	False	False	False	False	False	False	False	False	False	False	False	False	False
--	8760,00	False	False	False	False	False	False	False	False	False	False	False	False	False	False	False	False	False	False	False	False	False	False	False
--	8760,00	False	False	False	False	False	False	False	False	False	False	False	False	False	False	False	False	False	False	False	False	False	False	False
--	8760,00	False	False	False	False	False	False	False	False	False	False	False	False	False	False	False	False	False	False	False	False	False	False	False

Model: Plansituatie
Groep: (hoofdgroep)
Lijst van Schoorstenen, voor rekenmethode Luchtkwaliteit - STACKS

Groep	23-24	Ma	Di	Wo	Do	Vr	Za	Zo	Jan	Feb	Maa	April	Mei	Juni	Juli	Aug	Sep	Okt	Nov	Dec
--	False	False	False	False	False	False	False	False	False	False	False	False	False	False	False	False	False	False	False	False
--	False	False	False	False	False	False	False	False	False	False	False	False	False	False	False	False	False	False	False	False
--	False	False	False	False	False	False	False	False	False	False	False	False	False	False	False	False	False	False	False	False
--	False	False	False	False	False	False	False	False	False	False	False	False	False	False	False	False	False	False	False	False
--	False	False	False	False	False	False	False	False	False	False	False	False	False	False	False	False	False	False	False	False

Model: Referentiesituatie
 Groep: (hoofdgroep)
 Lijst van Contourpunten, voor rekenmethode Luchtkwaliteit - STACKS

Groep	ItemID	Grp.ID	Datum	Naam	Omschr.	Vorm	X	Y	Hoogte	Rel.H	Abs.H
--	516	0	09:51, 28 jul 2025	1	28-7-2025 1	Punt	104627.47	398041.70	1.50	1.50	1.50
--	517	0	09:51, 28 jul 2025	2	28-7-2025 2	Punt	104549.76	398278.01	1.50	1.50	1.50
--	518	0	09:51, 28 jul 2025	3	28-7-2025 3	Punt	104329.90	398288.14	1.50	1.50	1.50
--	519	0	09:51, 28 jul 2025	4	28-7-2025 4	Punt	104086.04	398227.27	1.50	1.50	1.50
--	520	0	09:51, 28 jul 2025	5	28-7-2025 5	Punt	103851.27	398143.06	1.50	1.50	1.50
--	521	0	09:51, 28 jul 2025	6	28-7-2025 6	Punt	103613.76	398064.42	1.50	1.50	1.50
--	522	0	09:51, 28 jul 2025	7	28-7-2025 7	Punt	103365.34	398024.75	1.50	1.50	1.50
--	523	0	09:51, 28 jul 2025	8	28-7-2025 8	Punt	103174.23	398123.09	1.50	1.50	1.50
--	524	0	09:51, 28 jul 2025	9	28-7-2025 9	Punt	103159.06	398371.70	1.50	1.50	1.50
--	525	0	09:51, 28 jul 2025	10	28-7-2025 10	Punt	103050.37	398595.33	1.50	1.50	1.50
--	526	0	09:51, 28 jul 2025	11	28-7-2025 11	Punt	102866.22	398635.77	1.50	1.50	1.50
--	527	0	09:51, 28 jul 2025	12	28-7-2025 12	Punt	102656.06	398630.15	1.50	1.50	1.50
--	528	0	09:51, 28 jul 2025	13	28-7-2025 13	Punt	102494.22	398810.00	1.50	1.50	1.50
--	529	0	09:51, 28 jul 2025	14	28-7-2025 14	Punt	102244.79	398806.17	1.50	1.50	1.50
--	530	0	09:51, 28 jul 2025	15	28-7-2025 15	Punt	101997.33	398759.72	1.50	1.50	1.50
--	531	0	09:51, 28 jul 2025	16	28-7-2025 16	Punt	101748.42	398736.08	1.50	1.50	1.50
--	532	0	09:51, 28 jul 2025	17	28-7-2025 17	Punt	101498.46	398766.26	1.50	1.50	1.50
--	533	0	09:51, 28 jul 2025	18	28-7-2025 18	Punt	101248.95	398799.98	1.50	1.50	1.50
--	534	0	09:51, 28 jul 2025	19	28-7-2025 19	Punt	101066.54	398746.70	1.50	1.50	1.50
--	535	0	09:51, 28 jul 2025	20	28-7-2025 20	Punt	101097.61	398496.84	1.50	1.50	1.50
--	536	0	09:51, 28 jul 2025	21	28-7-2025 21	Punt	101128.96	398247.10	1.50	1.50	1.50
--	537	0	09:51, 28 jul 2025	22	28-7-2025 22	Punt	101160.64	397997.33	1.50	1.50	1.50
--	538	0	09:51, 28 jul 2025	23	28-7-2025 23	Punt	101158.90	397758.02	1.50	1.50	1.50
--	539	0	09:51, 28 jul 2025	24	28-7-2025 24	Punt	101194.42	397511.99	1.50	1.50	1.50
--	540	0	09:51, 28 jul 2025	25	28-7-2025 25	Punt	101249.21	397267.62	1.50	1.50	1.50
--	541	0	09:51, 28 jul 2025	26	28-7-2025 26	Punt	101280.42	397019.84	1.50	1.50	1.50
--	542	0	09:51, 28 jul 2025	27	28-7-2025 27	Punt	101286.63	396772.09	1.50	1.50	1.50
--	543	0	09:51, 28 jul 2025	28	28-7-2025 28	Punt	101191.68	396619.43	1.50	1.50	1.50
--	544	0	09:51, 28 jul 2025	29	28-7-2025 29	Punt	101264.61	396858.43	1.50	1.50	1.50
--	545	0	09:51, 28 jul 2025	30	28-7-2025 30	Punt	101237.69	397105.06	1.50	1.50	1.50
--	546	0	09:51, 28 jul 2025	31	28-7-2025 31	Punt	101190.25	397348.94	1.50	1.50	1.50
--	547	0	09:51, 28 jul 2025	32	28-7-2025 32	Punt	101155.28	397594.88	1.50	1.50	1.50
--	548	0	09:51, 28 jul 2025	33	28-7-2025 33	Punt	101120.49	397842.63	1.50	1.50	1.50
--	549	0	09:51, 28 jul 2025	34	28-7-2025 34	Punt	101129.33	398084.59	1.50	1.50	1.50
--	550	0	09:51, 28 jul 2025	35	28-7-2025 35	Punt	101096.52	398334.18	1.50	1.50	1.50
--	551	0	09:51, 28 jul 2025	36	28-7-2025 36	Punt	101066.58	398584.13	1.50	1.50	1.50
--	552	0	09:51, 28 jul 2025	37	28-7-2025 37	Punt	101002.48	398820.13	1.50	1.50	1.50
--	553	0	09:51, 28 jul 2025	38	28-7-2025 38	Punt	100756.53	398865.82	1.50	1.50	1.50
--	554	0	09:51, 28 jul 2025	39	28-7-2025 39	Punt	100506.44	398894.93	1.50	1.50	1.50
--	555	0	09:51, 28 jul 2025	40	28-7-2025 40	Punt	100256.47	398925.02	1.50	1.50	1.50
--	556	0	09:51, 28 jul 2025	41	28-7-2025 41	Punt	100006.94	398958.62	1.50	1.50	1.50
--	557	0	09:51, 28 jul 2025	42	28-7-2025 42	Punt	99772.64	399032.95	1.50	1.50	1.50
--	558	0	09:51, 28 jul 2025	43	28-7-2025 43	Punt	99706.11	399267.84	1.50	1.50	1.50
--	559	0	09:51, 28 jul 2025	44	28-7-2025 44	Punt	99672.34	399511.61	1.50	1.50	1.50
--	560	0	09:51, 28 jul 2025	45	28-7-2025 45	Punt	99477.85	399664.64	1.50	1.50	1.50
--	561	0	09:51, 28 jul 2025	46	28-7-2025 46	Punt	99252.13	399776.17	1.50	1.50	1.50
--	562	0	09:51, 28 jul 2025	47	28-7-2025 47	Punt	99027.52	399889.92	1.50	1.50	1.50
--	563	0	09:51, 28 jul 2025	48	28-7-2025 48	Punt	98786.84	399960.20	1.50	1.50	1.50
--	564	0	09:51, 28 jul 2025	49	28-7-2025 49	Punt	98541.47	400016.65	1.50	1.50	1.50
--	565	0	09:51, 28 jul 2025	50	28-7-2025 50	Punt	98296.40	400074.28	1.50	1.50	1.50
--	566	0	09:51, 28 jul 2025	51	28-7-2025 51	Punt	98408.27	400067.69	1.50	1.50	1.50
--	567	0	09:51, 28 jul 2025	52	28-7-2025 52	Punt	98653.65	400011.27	1.50	1.50	1.50
--	568	0	09:51, 28 jul 2025	53	28-7-2025 53	Punt	98899.13	399955.32	1.50	1.50	1.50
--	569	0	09:51, 28 jul 2025	54	28-7-2025 54	Punt	99130.93	399860.22	1.50	1.50	1.50
--	570	0	09:51, 28 jul 2025	55	28-7-2025 55	Punt	99355.74	399746.88	1.50	1.50	1.50
--	571	0	09:51, 28 jul 2025	56	28-7-2025 56	Punt	99580.07	399632.70	1.50	1.50	1.50
--	572	0	09:51, 28 jul 2025	57	28-7-2025 57	Punt	99725.32	399434.77	1.50	1.50	1.50
--	573	0	09:51, 28 jul 2025	58	28-7-2025 58	Punt	99727.83	399184.74	1.50	1.50	1.50
--	574	0	09:51, 28 jul 2025	59	28-7-2025 59	Punt	99871.66	398998.18	1.50	1.50	1.50
--	575	0	09:51, 28 jul 2025	60	28-7-2025 60	Punt	100120.99	398963.45	1.50	1.50	1.50
--	576	0	09:51, 28 jul 2025	61	28-7-2025 61	Punt	100370.66	398930.95	1.50	1.50	1.50
--	577	0	09:51, 28 jul 2025	62	28-7-2025 62	Punt	100620.75	398901.84	1.50	1.50	1.50
--	578	0	09:51, 28 jul 2025	63	28-7-2025 63	Punt	100870.66	398871.26	1.50	1.50	1.50

Model: Referentiesituatie
 Groep: (hoofdgroep)
 Lijst van Contourpunten, voor rekenmethode Luchtkwaliteit - STACKS

Groep	ItemID	Grp.ID	Datum	Naam	Omschr.	Vorm	X	Y	Hoogte	Rel.H	Abs.H
--	579	0	09:51, 28 jul 2025	64	28-7-2025 64	Punt	101106.40	398837.78	1.50	1.50	1.50
--	580	0	09:51, 28 jul 2025	65	28-7-2025 65	Punt	101356.06	398805.71	1.50	1.50	1.50
--	581	0	09:51, 28 jul 2025	66	28-7-2025 66	Punt	101605.70	398773.00	1.50	1.50	1.50
--	582	0	09:51, 28 jul 2025	67	28-7-2025 67	Punt	101856.01	398753.61	1.50	1.50	1.50
--	583	0	09:51, 28 jul 2025	68	28-7-2025 68	Punt	102103.44	398800.16	1.50	1.50	1.50
--	584	0	09:51, 28 jul 2025	69	28-7-2025 69	Punt	102334.81	398861.09	1.50	1.50	1.50
--	585	0	09:51, 28 jul 2025	70	28-7-2025 70	Punt	102486.92	399053.28	1.50	1.50	1.50
--	586	0	09:51, 28 jul 2025	71	28-7-2025 71	Punt	102560.50	399286.65	1.50	1.50	1.50
--	587	0	09:51, 28 jul 2025	72	28-7-2025 72	Punt	102341.43	399203.38	1.50	1.50	1.50
--	588	0	09:51, 28 jul 2025	73	28-7-2025 73	Punt	102407.52	399034.22	1.50	1.50	1.50
--	589	0	09:51, 28 jul 2025	74	28-7-2025 74	Punt	102307.89	398869.75	1.50	1.50	1.50
--	590	0	09:51, 28 jul 2025	75	28-7-2025 75	Punt	102160.68	398979.90	1.50	1.50	1.50
--	591	0	09:51, 28 jul 2025	76	28-7-2025 76	Punt	101999.21	399134.56	1.50	1.50	1.50
--	592	0	09:51, 28 jul 2025	77	28-7-2025 77	Punt	102064.11	399304.07	1.50	1.50	1.50
--	593	0	09:51, 28 jul 2025	78	28-7-2025 78	Punt	102248.32	399326.95	1.50	1.50	1.50
--	594	0	09:51, 28 jul 2025	79	28-7-2025 79	Punt	102440.00	399274.95	1.50	1.50	1.50
--	595	0	09:51, 28 jul 2025	80	28-7-2025 80	Punt	102581.58	399428.43	1.50	1.50	1.50
--	596	0	09:51, 28 jul 2025	81	28-7-2025 81	Punt	102601.99	399679.38	1.50	1.50	1.50
--	597	0	09:51, 28 jul 2025	82	28-7-2025 82	Punt	102615.34	399930.68	1.50	1.50	1.50
--	598	0	09:51, 28 jul 2025	83	28-7-2025 83	Punt	102748.08	400130.82	1.50	1.50	1.50
--	599	0	09:51, 28 jul 2025	84	28-7-2025 84	Punt	102969.40	400208.47	1.50	1.50	1.50
--	600	0	09:51, 28 jul 2025	85	28-7-2025 85	Punt	103166.91	400053.13	1.50	1.50	1.50
--	601	0	09:51, 28 jul 2025	86	28-7-2025 86	Punt	103352.48	399882.96	1.50	1.50	1.50
--	602	0	09:51, 28 jul 2025	87	28-7-2025 87	Punt	103409.87	399836.79	1.50	1.50	1.50
--	603	0	09:51, 28 jul 2025	88	28-7-2025 88	Punt	103220.37	399976.96	1.50	1.50	1.50
--	604	0	09:51, 28 jul 2025	89	28-7-2025 89	Punt	103030.34	400141.64	1.50	1.50	1.50
--	605	0	09:51, 28 jul 2025	90	28-7-2025 90	Punt	102807.09	400156.87	1.50	1.50	1.50
--	606	0	09:51, 28 jul 2025	91	28-7-2025 91	Punt	102647.24	399965.65	1.50	1.50	1.50
--	607	0	09:51, 28 jul 2025	92	28-7-2025 92	Punt	102625.32	399719.72	1.50	1.50	1.50
--	608	0	09:51, 28 jul 2025	93	28-7-2025 93	Punt	102638.12	399486.41	1.50	1.50	1.50
--	609	0	09:51, 28 jul 2025	94	28-7-2025 94	Punt	102587.29	399270.60	1.50	1.50	1.50
--	610	0	09:51, 28 jul 2025	95	28-7-2025 95	Punt	102500.60	399035.24	1.50	1.50	1.50
--	611	0	09:51, 28 jul 2025	96	28-7-2025 96	Punt	102366.39	398843.36	1.50	1.50	1.50
--	612	0	09:51, 28 jul 2025	97	28-7-2025 97	Punt	102601.52	398834.65	1.50	1.50	1.50
--	613	0	09:51, 28 jul 2025	98	28-7-2025 98	Punt	102799.96	398989.55	1.50	1.50	1.50
--	614	0	09:51, 28 jul 2025	99	28-7-2025 99	Punt	102933.21	399058.41	1.50	1.50	1.50
--	615	0	09:51, 28 jul 2025	100	28-7-2025 100	Punt	102730.27	398909.74	1.50	1.50	1.50
--	616	0	09:51, 28 jul 2025	101	28-7-2025 101	Punt	102615.13	398751.42	1.50	1.50	1.50
--	617	0	09:51, 28 jul 2025	102	28-7-2025 102	Punt	102769.88	398615.89	1.50	1.50	1.50
--	618	0	09:51, 28 jul 2025	103	28-7-2025 103	Punt	103002.36	398712.46	1.50	1.50	1.50
--	619	0	09:51, 28 jul 2025	104	28-7-2025 104	Punt	103223.95	398824.70	1.50	1.50	1.50
--	620	0	09:51, 28 jul 2025	105	28-7-2025 105	Punt	103471.22	398871.96	1.50	1.50	1.50
--	621	0	09:51, 28 jul 2025	106	28-7-2025 106	Punt	103659.53	399006.50	1.50	1.50	1.50
--	622	0	09:51, 28 jul 2025	107	28-7-2025 107	Punt	103835.09	399054.64	1.50	1.50	1.50
--	623	0	09:51, 28 jul 2025	108	28-7-2025 108	Punt	103610.54	398946.13	1.50	1.50	1.50
--	624	0	09:51, 28 jul 2025	109	28-7-2025 109	Punt	103405.50	398839.10	1.50	1.50	1.50
--	625	0	09:51, 28 jul 2025	110	28-7-2025 110	Punt	103162.27	398778.22	1.50	1.50	1.50
--	626	0	09:51, 28 jul 2025	111	28-7-2025 111	Punt	103060.78	398619.75	1.50	1.50	1.50
--	627	0	09:51, 28 jul 2025	112	28-7-2025 112	Punt	103174.94	398397.83	1.50	1.50	1.50
--	628	0	09:51, 28 jul 2025	113	28-7-2025 113	Punt	103185.56	398147.86	1.50	1.50	1.50
--	629	0	09:51, 28 jul 2025	114	28-7-2025 114	Punt	103376.02	398055.07	1.50	1.50	1.50
--	630	0	09:51, 28 jul 2025	115	28-7-2025 115	Punt	103624.27	398095.48	1.50	1.50	1.50
--	631	0	09:51, 28 jul 2025	116	28-7-2025 116	Punt	103855.72	398179.33	1.50	1.50	1.50
--	632	0	09:51, 28 jul 2025	117	28-7-2025 117	Punt	104090.42	398269.80	1.50	1.50	1.50
--	633	0	09:51, 28 jul 2025	118	28-7-2025 118	Punt	104335.17	398327.64	1.50	1.50	1.50
--	634	0	09:51, 28 jul 2025	119	28-7-2025 119	Punt	104571.91	398331.20	1.50	1.50	1.50
--	635	0	09:51, 28 jul 2025	120	28-7-2025 120	Punt	104636.08	398089.76	1.50	1.50	1.50
--	636	0	09:51, 28 jul 2025	121	28-7-2025 121	Punt	102112.89	399190.46	1.50	1.50	1.50
--	637	0	09:51, 28 jul 2025	122	28-7-2025 122	Punt	102018.72	399216.00	1.50	1.50	1.50
--	638	0	09:51, 28 jul 2025	123	28-7-2025 123	Punt	102168.03	399001.70	1.50	1.50	1.50
--	639	0	09:51, 28 jul 2025	124	28-7-2025 124	Punt	102390.88	399060.02	1.50	1.50	1.50
--	640	0	09:51, 28 jul 2025	125	28-7-2025 125	Punt	102120.18	399231.71	1.50	1.50	1.50
--	641	0	09:51, 28 jul 2025	126	28-7-2025 126	Punt	102321.41	399221.89	1.50	1.50	1.50

Rapport:
 Model:
 Resultaten voor model:
 Stof:
 Referentiejaar:

Resultatentabel
 Referentiesituatie
 Referentiesituatie
 NO2 - Stikstofdioxide
 2025

Naam	Omschrijving	X coördinaat	Y coördinaat	Hoogte	NO2 Concentratie [$\mu\text{g}/\text{m}^3$]	NO2 Achtergrond [$\mu\text{g}/\text{m}^3$]	NO2 Bronbijdrage [$\mu\text{g}/\text{m}^3$]	NO2 # Overschrijdingen uur limiet [-]
126	28-7-2025 126	102321.41	399221.89	1.50	12.26	12.11	0.15	0
125	28-7-2025 125	102120.18	399231.71	1.50	12.25	12.11	0.14	0
124	28-7-2025 124	102390.88	399060.02	1.50	12.34	12.11	0.23	0
123	28-7-2025 123	102168.03	399001.70	1.50	12.34	12.11	0.23	0
122	28-7-2025 122	102018.72	399216.00	1.50	12.25	12.11	0.14	0
121	28-7-2025 121	102112.89	399190.46	1.50	12.26	12.11	0.15	0
120	28-7-2025 120	104636.08	398089.76	1.50	18.98	15.12	3.86	0
119	28-7-2025 119	104571.91	398331.20	1.50	19.05	15.12	3.93	0
118	28-7-2025 118	104335.17	398327.64	1.50	17.63	15.12	2.50	0
117	28-7-2025 117	104090.42	398269.80	1.50	17.54	15.12	2.42	0
116	28-7-2025 116	103855.72	398179.33	1.50	15.95	13.70	2.25	0
115	28-7-2025 115	103624.27	398095.48	1.50	16.09	13.70	2.39	0
114	28-7-2025 114	103376.02	398055.07	1.50	15.99	13.70	2.29	0
113	28-7-2025 113	103185.56	398147.86	1.50	14.89	13.70	1.19	0
112	28-7-2025 112	103174.94	398397.83	1.50	14.88	13.70	1.18	0
111	28-7-2025 111	103060.78	398619.75	1.50	14.88	13.70	1.18	0
110	28-7-2025 110	103162.27	398778.22	1.50	14.68	13.70	0.98	0
109	28-7-2025 109	103405.50	398839.10	1.50	14.60	13.70	0.90	0
108	28-7-2025 108	103610.54	398946.13	1.50	14.66	13.70	0.96	0
107	28-7-2025 107	103835.09	399054.64	1.50	13.61	12.66	0.94	0
106	28-7-2025 106	103659.53	399006.50	1.50	13.65	12.66	0.99	0
105	28-7-2025 105	103471.22	398871.96	1.50	14.70	13.70	1.00	0
104	28-7-2025 104	103223.95	398824.70	1.50	14.69	13.70	0.99	0
103	28-7-2025 103	103002.36	398712.46	1.50	15.17	13.70	1.46	0
102	28-7-2025 102	102769.88	398615.89	1.50	14.54	13.22	1.31	0
101	28-7-2025 101	102615.13	398751.42	1.50	14.73	13.22	1.51	0
100	28-7-2025 100	102730.27	398909.74	1.50	14.64	13.22	1.42	0
99	28-7-2025 99	102933.21	399058.41	1.50	13.34	12.11	1.23	0
98	28-7-2025 98	102799.96	398989.55	1.50	14.52	13.22	1.30	0
97	28-7-2025 97	102601.52	398834.65	1.50	14.84	13.22	1.61	0
96	28-7-2025 96	102366.39	398843.36	1.50	14.90	13.22	1.68	0
95	28-7-2025 95	102500.60	399035.24	1.50	12.51	12.11	0.39	0
94	28-7-2025 94	102587.29	399270.60	1.50	12.42	12.11	0.31	0
93	28-7-2025 93	102638.12	399486.41	1.50	12.29	12.11	0.18	0
92	28-7-2025 92	102625.32	399719.72	1.50	12.35	12.11	0.24	0
91	28-7-2025 91	102647.24	399965.65	1.50	12.49	12.11	0.38	0
90	28-7-2025 90	102807.09	400156.87	1.50	12.20	11.80	0.40	0
89	28-7-2025 89	103030.34	400141.64	1.50	12.65	12.33	0.32	0
88	28-7-2025 88	103220.37	399976.96	1.50	12.99	12.66	0.33	0
87	28-7-2025 87	103409.87	399836.79	1.50	13.58	12.66	0.92	0
86	28-7-2025 86	103352.48	399882.96	1.50	13.14	12.66	0.48	0
85	28-7-2025 85	103166.91	400053.13	1.50	12.76	12.33	0.43	0
84	28-7-2025 84	102969.40	400208.47	1.50	12.22	11.80	0.42	0
83	28-7-2025 83	102748.08	400130.82	1.50	12.18	11.80	0.38	0
82	28-7-2025 82	102615.34	399930.68	1.50	12.39	12.11	0.28	0
81	28-7-2025 81	102601.99	399679.38	1.50	12.31	12.11	0.20	0
80	28-7-2025 80	102581.58	399428.43	1.50	12.35	12.11	0.23	0
79	28-7-2025 79	102440.00	399274.95	1.50	12.26	12.11	0.15	0
78	28-7-2025 78	102248.32	399326.95	1.50	12.24	12.11	0.13	0
77	28-7-2025 77	102064.11	399304.07	1.50	12.24	12.11	0.13	0
76	28-7-2025 76	101999.21	399134.56	1.50	12.00	11.84	0.16	0
75	28-7-2025 75	102160.68	398979.90	1.50	13.47	13.22	0.24	0
74	28-7-2025 74	102307.89	398869.75	1.50	13.93	13.22	0.71	0
73	28-7-2025 73	102407.52	399034.22	1.50	12.37	12.11	0.26	0
72	28-7-2025 72	102341.43	399203.38	1.50	12.27	12.11	0.16	0
71	28-7-2025 71	102560.50	399286.65	1.50	12.34	12.11	0.23	0
70	28-7-2025 70	102486.92	399053.28	1.50	12.47	12.11	0.36	0
69	28-7-2025 69	102334.81	398861.09	1.50	14.16	13.22	0.94	0
68	28-7-2025 68	102103.44	398800.16	1.50	14.75	13.22	1.53	0
67	28-7-2025 67	101856.01	398753.61	1.50	14.74	13.21	1.53	0
66	28-7-2025 66	101605.70	398773.00	1.50	14.73	13.21	1.52	0

Rapport:
 Model:
 Resultaten voor model:
 Stof:
 Referentiejaar:

Resultatentabel
 Referentiesituatie
 Referentiesituatie
 NO2 - Stikstofdioxide
 2025

Naam	Omschrijving	X coördinaat	Y coördinaat	Hoogte	NO2 Concentratie [$\mu\text{g}/\text{m}^3$]	NO2 Achtergrond [$\mu\text{g}/\text{m}^3$]	NO2 Bronbijdrage [$\mu\text{g}/\text{m}^3$]	NO2 # Overschrijdingen uur limiet [-]
65	28-7-2025 65	101356.06	398805.71	1.50	15.04	13.21	1.83	0
64	28-7-2025 64	101106.40	398837.78	1.50	15.21	13.21	2.00	0
63	28-7-2025 63	100870.66	398871.26	1.50	13.97	12.43	1.54	0
62	28-7-2025 62	100620.75	398901.84	1.50	13.86	12.43	1.43	0
61	28-7-2025 61	100370.66	398930.95	1.50	14.01	12.43	1.58	0
60	28-7-2025 60	100120.99	398963.45	1.50	14.01	12.43	1.58	0
59	28-7-2025 59	99871.66	398998.18	1.50	13.68	11.97	1.71	0
58	28-7-2025 58	99727.83	399184.74	1.50	14.31	12.50	1.81	0
57	28-7-2025 57	99725.32	399434.77	1.50	13.98	12.50	1.48	0
56	28-7-2025 56	99580.07	399632.70	1.50	13.87	12.50	1.37	0
55	28-7-2025 55	99355.74	399746.88	1.50	13.91	12.50	1.41	0
54	28-7-2025 54	99130.93	399860.22	1.50	13.93	12.50	1.43	0
53	28-7-2025 53	98899.13	399955.32	1.50	13.18	11.76	1.42	0
52	28-7-2025 52	98653.65	400011.27	1.50	13.12	11.71	1.41	0
51	28-7-2025 51	98408.27	400067.69	1.50	13.09	11.71	1.38	0
50	28-7-2025 50	98296.40	400074.28	1.50	12.69	11.71	0.98	0
49	28-7-2025 49	98541.47	400016.65	1.50	12.79	11.71	1.08	0
48	28-7-2025 48	98786.84	399960.20	1.50	12.86	11.76	1.10	0
47	28-7-2025 47	99027.52	399889.92	1.50	13.57	12.50	1.07	0
46	28-7-2025 46	99252.13	399776.17	1.50	13.59	12.50	1.09	0
45	28-7-2025 45	99477.85	399664.64	1.50	13.53	12.50	1.03	0
44	28-7-2025 44	99672.34	399511.61	1.50	13.53	12.50	1.03	0
43	28-7-2025 43	99706.11	399267.84	1.50	13.63	12.50	1.13	0
42	28-7-2025 42	99772.64	399032.95	1.50	13.70	12.50	1.20	0
41	28-7-2025 41	100006.94	398958.62	1.50	13.67	12.43	1.24	0
40	28-7-2025 40	100256.47	398925.02	1.50	13.68	12.43	1.25	0
39	28-7-2025 39	100506.44	398894.93	1.50	13.68	12.43	1.25	0
38	28-7-2025 38	100756.53	398865.82	1.50	13.64	12.43	1.20	0
37	28-7-2025 37	101002.48	398820.13	1.50	14.51	13.21	1.30	0
36	28-7-2025 36	101066.58	398584.13	1.50	14.35	13.21	1.14	0
35	28-7-2025 35	101096.52	398334.18	1.50	14.78	13.21	1.57	0
34	28-7-2025 34	101129.33	398084.59	1.50	14.87	13.21	1.66	0
33	28-7-2025 33	101120.49	397842.63	1.50	16.23	14.14	2.09	0
32	28-7-2025 32	101155.28	397594.88	1.50	16.36	14.14	2.22	0
31	28-7-2025 31	101190.25	397348.94	1.50	16.04	14.14	1.90	0
30	28-7-2025 30	101237.69	397105.06	1.50	17.08	14.14	2.94	0
29	28-7-2025 29	101264.61	396858.43	1.50	19.75	15.72	4.03	0
28	28-7-2025 28	101191.68	396619.43	1.50	18.84	15.72	3.12	0
27	28-7-2025 27	101286.63	396772.09	1.50	20.65	15.72	4.92	0
26	28-7-2025 26	101280.42	397019.84	1.50	18.28	14.14	4.14	0
25	28-7-2025 25	101249.21	397267.62	1.50	17.29	14.14	3.15	0
24	28-7-2025 24	101194.42	397511.99	1.50	16.75	14.14	2.61	0
23	28-7-2025 23	101158.90	397758.02	1.50	16.84	14.14	2.70	0
22	28-7-2025 22	101160.64	397997.33	1.50	16.59	14.14	2.45	0
21	28-7-2025 21	101128.96	398247.10	1.50	15.49	13.21	2.28	0
20	28-7-2025 20	101097.61	398496.84	1.50	14.79	13.21	1.58	0
19	28-7-2025 19	101066.54	398746.70	1.50	14.96	13.21	1.75	0
18	28-7-2025 18	101248.95	398799.98	1.50	14.72	13.21	1.51	0
17	28-7-2025 17	101498.46	398766.26	1.50	14.48	13.21	1.26	0
16	28-7-2025 16	101748.42	398736.08	1.50	14.43	13.21	1.22	0
15	28-7-2025 15	101997.33	398759.72	1.50	14.56	13.21	1.35	0
14	28-7-2025 14	102244.79	398806.17	1.50	14.62	13.22	1.40	0
13	28-7-2025 13	102494.22	398810.00	1.50	14.66	13.22	1.44	0
12	28-7-2025 12	102656.06	398630.15	1.50	14.20	13.22	0.97	0
11	28-7-2025 11	102866.22	398635.77	1.50	14.47	13.22	1.25	0
10	28-7-2025 10	103050.37	398595.33	1.50	14.57	13.70	0.87	0
9	28-7-2025 9	103159.06	398371.70	1.50	14.58	13.70	0.88	0
8	28-7-2025 8	103174.23	398123.09	1.50	14.55	13.70	0.85	0
7	28-7-2025 7	103365.34	398024.75	1.50	15.64	13.70	1.94	0
6	28-7-2025 6	103613.76	398064.42	1.50	15.84	13.70	2.14	0
5	28-7-2025 5	103851.27	398143.06	1.50	16.52	13.70	2.81	0

Rapport: Resultatentabel
Model: Referentiesituatie
Resultaten voor model: Referentiesituatie
Stof: NO2 - Stikstofdioxide
Referentiejaar: 2025

Naam	Omschrijving	X coördinaat	Y coördinaat	Hoogte	NO2 Concentratie [$\mu\text{g}/\text{m}^3$]	NO2 Achtergrond [$\mu\text{g}/\text{m}^3$]	NO2 Bronbijdrage [$\mu\text{g}/\text{m}^3$]	NO2 # Overschrijdingen uur limiet [-]
4	28-7-2025 4	104086.04	398227.27	1.50	17.42	15.12	2.30	0
3	28-7-2025 3	104329.90	398288.14	1.50	17.36	15.12	2.24	0
2	28-7-2025 2	104549.76	398278.01	1.50	18.05	15.12	2.93	0
1	28-7-2025 1	104627.47	398041.70	1.50	17.65	15.12	2.53	0

Rapport:
 Model:
 Resultaten voor model:
 Stof:
 Zeezoutcorrectie:
 Referentiejaar:

Resultatentabel
 Referentiesituatie
 Referentiesituatie
 PM10 - Fijnstof
 Nee
 2025

Naam	Omschrijving	X coördinaat	Y coördinaat	Hoogte	PM10 Concentratie [$\mu\text{g}/\text{m}^3$]	PM10 Achtergrond [$\mu\text{g}/\text{m}^3$]	PM10 Bronbijdrage [$\mu\text{g}/\text{m}^3$]	PM10 # Overschrijdingen 24 uur limiet [-]
126	28-7-2025 126	102321.41	399221.89	1.50	15.48	15.46	0.02	6.00
125	28-7-2025 125	102120.18	399231.71	1.50	15.48	15.46	0.02	6.00
124	28-7-2025 124	102390.88	399060.02	1.50	15.49	15.46	0.03	6.00
123	28-7-2025 123	102168.03	399001.70	1.50	15.49	15.46	0.03	6.00
122	28-7-2025 122	102018.72	399216.00	1.50	15.48	15.46	0.02	6.00
121	28-7-2025 121	102112.89	399190.46	1.50	15.48	15.46	0.02	6.00
120	28-7-2025 120	104636.08	398089.76	1.50	16.27	15.78	0.49	6.00
119	28-7-2025 119	104571.91	398331.20	1.50	16.28	15.78	0.49	6.00
118	28-7-2025 118	104335.17	398327.64	1.50	16.12	15.78	0.34	6.00
117	28-7-2025 117	104090.42	398269.80	1.50	16.11	15.78	0.33	6.00
116	28-7-2025 116	103855.72	398179.33	1.50	16.39	16.09	0.30	6.00
115	28-7-2025 115	103624.27	398095.48	1.50	16.39	16.09	0.30	6.00
114	28-7-2025 114	103376.02	398055.07	1.50	16.38	16.09	0.29	6.00
113	28-7-2025 113	103185.56	398147.86	1.50	16.25	16.09	0.16	6.00
112	28-7-2025 112	103174.94	398397.83	1.50	16.24	16.09	0.15	6.00
111	28-7-2025 111	103060.78	398619.75	1.50	16.25	16.09	0.16	6.00
110	28-7-2025 110	103162.27	398778.22	1.50	16.20	16.09	0.11	6.00
109	28-7-2025 109	103405.50	398839.10	1.50	16.19	16.09	0.10	6.00
108	28-7-2025 108	103610.54	398946.13	1.50	16.20	16.09	0.11	6.00
107	28-7-2025 107	103835.09	399054.64	1.50	15.78	15.68	0.09	6.00
106	28-7-2025 106	103659.53	399006.50	1.50	15.81	15.68	0.13	6.00
105	28-7-2025 105	103471.22	398871.96	1.50	16.21	16.09	0.12	6.00
104	28-7-2025 104	103223.95	398824.70	1.50	16.21	16.09	0.12	6.00
103	28-7-2025 103	103002.36	398712.46	1.50	16.29	16.09	0.20	6.00
102	28-7-2025 102	102769.88	398615.89	1.50	16.42	16.24	0.17	6.00
101	28-7-2025 101	102615.13	398751.42	1.50	16.43	16.24	0.19	6.00
100	28-7-2025 100	102730.27	398909.74	1.50	16.41	16.24	0.17	6.00
99	28-7-2025 99	102933.21	399058.41	1.50	15.60	15.46	0.14	6.00
98	28-7-2025 98	102799.96	398989.55	1.50	16.42	16.24	0.18	6.00
97	28-7-2025 97	102601.52	398834.65	1.50	16.45	16.24	0.21	6.00
96	28-7-2025 96	102366.39	398843.36	1.50	16.44	16.24	0.20	6.00
95	28-7-2025 95	102500.60	399035.24	1.50	15.51	15.46	0.05	6.00
94	28-7-2025 94	102587.29	399270.60	1.50	15.50	15.46	0.04	6.00
93	28-7-2025 93	102638.12	399486.41	1.50	15.48	15.46	0.02	6.00
92	28-7-2025 92	102625.32	399719.72	1.50	15.49	15.46	0.03	6.00
91	28-7-2025 91	102647.24	399965.65	1.50	15.50	15.46	0.04	6.00
90	28-7-2025 90	102807.09	400156.87	1.50	15.21	15.17	0.04	6.00
89	28-7-2025 89	103030.34	400141.64	1.50	15.34	15.31	0.03	6.00
88	28-7-2025 88	103220.37	399976.96	1.50	15.71	15.68	0.03	6.00
87	28-7-2025 87	103409.87	399836.79	1.50	15.78	15.68	0.10	6.00
86	28-7-2025 86	103352.48	399882.96	1.50	15.73	15.68	0.05	6.00
85	28-7-2025 85	103166.91	400053.13	1.50	15.35	15.31	0.04	6.00
84	28-7-2025 84	102969.40	400208.47	1.50	15.21	15.17	0.04	6.00
83	28-7-2025 83	102748.08	400130.82	1.50	15.21	15.17	0.04	6.00
82	28-7-2025 82	102615.34	399930.68	1.50	15.49	15.46	0.03	6.00
81	28-7-2025 81	102601.99	399679.38	1.50	15.49	15.46	0.03	6.00
80	28-7-2025 80	102581.58	399428.43	1.50	15.49	15.46	0.03	6.00
79	28-7-2025 79	102440.00	399274.95	1.50	15.48	15.46	0.02	6.00
78	28-7-2025 78	102248.32	399326.95	1.50	15.48	15.46	0.02	6.00
77	28-7-2025 77	102064.11	399304.07	1.50	15.48	15.46	0.02	6.00
76	28-7-2025 76	101999.21	399134.56	1.50	15.29	15.27	0.02	6.00
75	28-7-2025 75	102160.68	398979.90	1.50	16.27	16.24	0.03	6.00
74	28-7-2025 74	102307.89	398869.75	1.50	16.33	16.24	0.09	6.00
73	28-7-2025 73	102407.52	399034.22	1.50	15.50	15.46	0.03	6.00
72	28-7-2025 72	102341.43	399203.38	1.50	15.48	15.46	0.02	6.00
71	28-7-2025 71	102560.50	399286.65	1.50	15.49	15.46	0.03	6.00
70	28-7-2025 70	102486.92	399053.28	1.50	15.51	15.46	0.05	6.00
69	28-7-2025 69	102334.81	398861.09	1.50	16.36	16.24	0.12	6.00
68	28-7-2025 68	102103.44	398800.16	1.50	16.43	16.24	0.19	6.00
67	28-7-2025 67	101856.01	398753.61	1.50	16.83	16.64	0.19	6.00

Rapport:
 Model:
 Resultaten voor model:
 Stof:
 Zeezoutcorrectie:
 Referentiejaar:

Resultatentabel
 Referentiesituatie
 Referentiesituatie
 PM10 - Fijnstof
 Nee
 2025

Naam	Omschrijving	X coördinaat	Y coördinaat	Hoogte	PM10 Concentratie [$\mu\text{g}/\text{m}^3$]	PM10 Achtergrond [$\mu\text{g}/\text{m}^3$]	PM10 Bronbijdrage [$\mu\text{g}/\text{m}^3$]	PM10 # Overschrijdingen 24 uur limiet [-]
66	28-7-2025 66	101605.70	398773.00	1.50	16.83	16.64	0.19	6.00
65	28-7-2025 65	101356.06	398805.71	1.50	16.86	16.64	0.22	6.00
64	28-7-2025 64	101106.40	398837.78	1.50	16.88	16.64	0.24	6.00
63	28-7-2025 63	100870.66	398871.26	1.50	15.51	15.34	0.17	6.00
62	28-7-2025 62	100620.75	398901.84	1.50	15.50	15.34	0.16	6.00
61	28-7-2025 61	100370.66	398930.95	1.50	15.51	15.34	0.17	6.00
60	28-7-2025 60	100120.99	398963.45	1.50	15.51	15.34	0.17	6.00
59	28-7-2025 59	99871.66	398998.18	1.50	15.48	15.28	0.19	6.00
58	28-7-2025 58	99727.83	399184.74	1.50	15.95	15.75	0.20	6.00
57	28-7-2025 57	99725.32	399434.77	1.50	15.92	15.75	0.17	6.00
56	28-7-2025 56	99580.07	399632.70	1.50	15.91	15.75	0.16	6.00
55	28-7-2025 55	99355.74	399746.88	1.50	15.91	15.75	0.16	6.00
54	28-7-2025 54	99130.93	399860.22	1.50	15.93	15.75	0.18	6.00
53	28-7-2025 53	98899.13	399955.32	1.50	15.35	15.17	0.18	6.00
52	28-7-2025 52	98653.65	400011.27	1.50	15.19	15.01	0.18	6.00
51	28-7-2025 51	98408.27	400067.69	1.50	15.19	15.01	0.18	6.00
50	28-7-2025 50	98296.40	400074.28	1.50	15.12	15.01	0.11	6.00
49	28-7-2025 49	98541.47	400016.65	1.50	15.14	15.01	0.12	6.00
48	28-7-2025 48	98786.84	399960.20	1.50	15.30	15.17	0.13	6.00
47	28-7-2025 47	99027.52	399889.92	1.50	15.88	15.75	0.13	6.00
46	28-7-2025 46	99252.13	399776.17	1.50	15.88	15.75	0.12	6.00
45	28-7-2025 45	99477.85	399664.64	1.50	15.86	15.75	0.11	6.00
44	28-7-2025 44	99672.34	399511.61	1.50	15.87	15.75	0.12	6.00
43	28-7-2025 43	99706.11	399267.84	1.50	15.89	15.75	0.14	6.00
42	28-7-2025 42	99772.64	399032.95	1.50	15.88	15.75	0.13	6.00
41	28-7-2025 41	100006.94	398958.62	1.50	15.46	15.34	0.12	6.00
40	28-7-2025 40	100256.47	398925.02	1.50	15.46	15.34	0.12	6.00
39	28-7-2025 39	100506.44	398894.93	1.50	15.46	15.34	0.12	6.00
38	28-7-2025 38	100756.53	398865.82	1.50	15.46	15.34	0.12	6.00
37	28-7-2025 37	101002.48	398820.13	1.50	16.79	16.64	0.15	6.00
36	28-7-2025 36	101066.58	398584.13	1.50	16.76	16.64	0.12	6.00
35	28-7-2025 35	101096.52	398334.18	1.50	16.80	16.64	0.16	6.00
34	28-7-2025 34	101129.33	398084.59	1.50	16.81	16.64	0.17	6.00
33	28-7-2025 33	101120.49	397842.63	1.50	16.87	16.67	0.20	6.00
32	28-7-2025 32	101155.28	397594.88	1.50	16.89	16.67	0.21	6.00
31	28-7-2025 31	101190.25	397348.94	1.50	16.86	16.67	0.19	6.00
30	28-7-2025 30	101237.69	397105.06	1.50	16.97	16.67	0.30	6.00
29	28-7-2025 29	101264.61	396858.43	1.50	16.68	16.27	0.41	6.00
28	28-7-2025 28	101191.68	396619.43	1.50	16.58	16.27	0.31	6.00
27	28-7-2025 27	101286.63	396772.09	1.50	16.73	16.27	0.45	6.00
26	28-7-2025 26	101280.42	397019.84	1.50	17.07	16.67	0.40	6.00
25	28-7-2025 25	101249.21	397267.62	1.50	16.98	16.67	0.31	6.00
24	28-7-2025 24	101194.42	397511.99	1.50	16.92	16.67	0.25	6.00
23	28-7-2025 23	101158.90	397758.02	1.50	16.92	16.67	0.25	6.00
22	28-7-2025 22	101160.64	397997.33	1.50	16.91	16.67	0.24	6.00
21	28-7-2025 21	101128.96	398247.10	1.50	16.86	16.64	0.22	6.00
20	28-7-2025 20	101097.61	398496.84	1.50	16.80	16.64	0.16	6.00
19	28-7-2025 19	101066.54	398746.70	1.50	16.82	16.64	0.18	6.00
18	28-7-2025 18	101248.95	398799.98	1.50	16.80	16.64	0.16	6.00
17	28-7-2025 17	101498.46	398766.26	1.50	16.78	16.64	0.14	6.00
16	28-7-2025 16	101748.42	398736.08	1.50	16.78	16.64	0.13	6.00
15	28-7-2025 15	101997.33	398759.72	1.50	16.79	16.64	0.15	6.00
14	28-7-2025 14	102244.79	398806.17	1.50	16.39	16.24	0.15	6.00
13	28-7-2025 13	102494.22	398810.00	1.50	16.40	16.24	0.16	6.00
12	28-7-2025 12	102656.06	398630.15	1.50	16.37	16.24	0.12	6.00
11	28-7-2025 11	102866.22	398635.77	1.50	16.39	16.24	0.15	6.00
10	28-7-2025 10	103050.37	398595.33	1.50	16.21	16.09	0.11	6.00
9	28-7-2025 9	103159.06	398371.70	1.50	16.21	16.09	0.12	6.00
8	28-7-2025 8	103174.23	398123.09	1.50	16.20	16.09	0.11	6.00
7	28-7-2025 7	103365.34	398024.75	1.50	16.31	16.09	0.22	6.00

Rapport: Resultatentabel
Model: Referentiesituatie
Resultaten voor model: Referentiesituatie
Stof: PM10 - Fijnstof
Zeezoutcorrectie: Nee
Referentiejaar: 2025

Naam	Omschrijving	X coördinaat	Y coördinaat	Hoogte	PM10 Concentratie [$\mu\text{g}/\text{m}^3$]	PM10 Achtergrond [$\mu\text{g}/\text{m}^3$]	PM10 Bronbijdrage [$\mu\text{g}/\text{m}^3$]	PM10 # Overschrijdingen 24 uur limiet [-]
6	28-7-2025 6	103613.76	398064.42	1.50	16.33	16.09	0.24	6.00
5	28-7-2025 5	103851.27	398143.06	1.50	16.41	16.09	0.32	6.00
4	28-7-2025 4	104086.04	398227.27	1.50	16.06	15.78	0.27	6.00
3	28-7-2025 3	104329.90	398288.14	1.50	16.05	15.78	0.27	6.00
2	28-7-2025 2	104549.76	398278.01	1.50	16.16	15.78	0.38	6.00
1	28-7-2025 1	104627.47	398041.70	1.50	16.09	15.78	0.31	6.00

Rapport:
 Model:
 Resultaten voor model:
 Stof:
 Referentiejaar:

Resultatentabel
 Referentiesituatie
 Referentiesituatie
 PM2.5 - Zeer fijnstof
 2025

Naam	Omschrijving	X coördinaat	Y coördinaat	Hoogte	PM2.5 Concentratie [$\mu\text{g}/\text{m}^3$]	PM2.5 Achtergrond [$\mu\text{g}/\text{m}^3$]	PM2.5 Bronbijdrage [$\mu\text{g}/\text{m}^3$]
126	28-7-2025 126	102321.41	399221.89	1.50	8.57	8.56	0.01
125	28-7-2025 125	102120.18	399231.71	1.50	8.57	8.56	0.01
124	28-7-2025 124	102390.88	399060.02	1.50	8.57	8.56	0.01
123	28-7-2025 123	102168.03	399001.70	1.50	8.57	8.56	0.01
122	28-7-2025 122	102018.72	399216.00	1.50	8.57	8.56	0.01
121	28-7-2025 121	102112.89	399190.46	1.50	8.57	8.56	0.01
120	28-7-2025 120	104636.08	398089.76	1.50	8.91	8.73	0.18
119	28-7-2025 119	104571.91	398331.20	1.50	8.91	8.73	0.19
118	28-7-2025 118	104335.17	398327.64	1.50	8.85	8.73	0.13
117	28-7-2025 117	104090.42	398269.80	1.50	8.85	8.73	0.12
116	28-7-2025 116	103855.72	398179.33	1.50	9.09	8.97	0.11
115	28-7-2025 115	103624.27	398095.48	1.50	9.09	8.97	0.11
114	28-7-2025 114	103376.02	398055.07	1.50	9.08	8.97	0.11
113	28-7-2025 113	103185.56	398147.86	1.50	9.03	8.97	0.06
112	28-7-2025 112	103174.94	398397.83	1.50	9.03	8.97	0.06
111	28-7-2025 111	103060.78	398619.75	1.50	9.03	8.97	0.06
110	28-7-2025 110	103162.27	398778.22	1.50	9.01	8.97	0.04
109	28-7-2025 109	103405.50	398839.10	1.50	9.01	8.97	0.04
108	28-7-2025 108	103610.54	398946.13	1.50	9.01	8.97	0.04
107	28-7-2025 107	103835.09	399054.64	1.50	8.75	8.71	0.04
106	28-7-2025 106	103659.53	399006.50	1.50	8.76	8.71	0.05
105	28-7-2025 105	103471.22	398871.96	1.50	9.02	8.97	0.05
104	28-7-2025 104	103223.95	398824.70	1.50	9.02	8.97	0.05
103	28-7-2025 103	103002.36	398712.46	1.50	9.05	8.97	0.07
102	28-7-2025 102	102769.88	398615.89	1.50	9.13	9.07	0.06
101	28-7-2025 101	102615.13	398751.42	1.50	9.14	9.07	0.07
100	28-7-2025 100	102730.27	398909.74	1.50	9.13	9.07	0.06
99	28-7-2025 99	102933.21	399058.41	1.50	8.61	8.56	0.05
98	28-7-2025 98	102799.96	398989.55	1.50	9.13	9.07	0.07
97	28-7-2025 97	102601.52	398834.65	1.50	9.15	9.07	0.08
96	28-7-2025 96	102366.39	398843.36	1.50	9.14	9.07	0.08
95	28-7-2025 95	102500.60	399035.24	1.50	8.58	8.56	0.02
94	28-7-2025 94	102587.29	399270.60	1.50	8.57	8.56	0.01
93	28-7-2025 93	102638.12	399486.41	1.50	8.57	8.56	0.01
92	28-7-2025 92	102625.32	399719.72	1.50	8.57	8.56	0.01
91	28-7-2025 91	102647.24	399965.65	1.50	8.57	8.56	0.01
90	28-7-2025 90	102807.09	400156.87	1.50	8.37	8.36	0.01
89	28-7-2025 89	103030.34	400141.64	1.50	8.48	8.47	0.01
88	28-7-2025 88	103220.37	399976.96	1.50	8.72	8.71	0.01
87	28-7-2025 87	103409.87	399836.79	1.50	8.75	8.71	0.04
86	28-7-2025 86	103352.48	399882.96	1.50	8.73	8.71	0.02
85	28-7-2025 85	103166.91	400053.13	1.50	8.49	8.47	0.02
84	28-7-2025 84	102969.40	400208.47	1.50	8.38	8.36	0.02
83	28-7-2025 83	102748.08	400130.82	1.50	8.37	8.36	0.02
82	28-7-2025 82	102615.34	399930.68	1.50	8.57	8.56	0.01
81	28-7-2025 81	102601.99	399679.38	1.50	8.57	8.56	0.01
80	28-7-2025 80	102581.58	399428.43	1.50	8.57	8.56	0.01
79	28-7-2025 79	102440.00	399274.95	1.50	8.57	8.56	0.01
78	28-7-2025 78	102248.32	399326.95	1.50	8.57	8.56	0.01
77	28-7-2025 77	102064.11	399304.07	1.50	8.57	8.56	0.01
76	28-7-2025 76	101999.21	399134.56	1.50	8.40	8.39	0.01
75	28-7-2025 75	102160.68	398979.90	1.50	9.08	9.07	0.01
74	28-7-2025 74	102307.89	398869.75	1.50	9.10	9.07	0.03
73	28-7-2025 73	102407.52	399034.22	1.50	8.57	8.56	0.01
72	28-7-2025 72	102341.43	399203.38	1.50	8.57	8.56	0.01
71	28-7-2025 71	102560.50	399286.65	1.50	8.57	8.56	0.01
70	28-7-2025 70	102486.92	399053.28	1.50	8.58	8.56	0.02
69	28-7-2025 69	102334.81	398861.09	1.50	9.11	9.07	0.04
68	28-7-2025 68	102103.44	398800.16	1.50	9.14	9.07	0.07
67	28-7-2025 67	101856.01	398753.61	1.50	9.13	9.06	0.07
66	28-7-2025 66	101605.70	398773.00	1.50	9.13	9.06	0.07

Rapport:
 Model:
 Resultaten voor model:
 Stof:
 Referentiejaar:

Resultatentabel
 Referentiesituatie
 Referentiesituatie
 PM2.5 - Zeer fijnstof
 2025

Naam	Omschrijving	X coördinaat	Y coördinaat	Hoogte	PM2.5 Concentratie [$\mu\text{g}/\text{m}^3$]	PM2.5 Achtergrond [$\mu\text{g}/\text{m}^3$]	PM2.5 Bronbijdrage [$\mu\text{g}/\text{m}^3$]
65	28-7-2025 65	101356.06	398805.71	1.50	9.15	9.06	0.08
64	28-7-2025 64	101106.40	398837.78	1.50	9.15	9.06	0.09
63	28-7-2025 63	100870.66	398871.26	1.50	8.51	8.44	0.06
62	28-7-2025 62	100620.75	398901.84	1.50	8.51	8.44	0.06
61	28-7-2025 61	100370.66	398930.95	1.50	8.51	8.44	0.06
60	28-7-2025 60	100120.99	398963.45	1.50	8.51	8.44	0.06
59	28-7-2025 59	99871.66	398998.18	1.50	8.52	8.44	0.08
58	28-7-2025 58	99727.83	399184.74	1.50	8.87	8.79	0.08
57	28-7-2025 57	99725.32	399434.77	1.50	8.85	8.79	0.06
56	28-7-2025 56	99580.07	399632.70	1.50	8.85	8.79	0.06
55	28-7-2025 55	99355.74	399746.88	1.50	8.85	8.79	0.06
54	28-7-2025 54	99130.93	399860.22	1.50	8.86	8.79	0.07
53	28-7-2025 53	98899.13	399955.32	1.50	8.43	8.36	0.07
52	28-7-2025 52	98653.65	400011.27	1.50	8.29	8.22	0.07
51	28-7-2025 51	98408.27	400067.69	1.50	8.29	8.22	0.07
50	28-7-2025 50	98296.40	400074.28	1.50	8.26	8.22	0.04
49	28-7-2025 49	98541.47	400016.65	1.50	8.27	8.22	0.05
48	28-7-2025 48	98786.84	399960.20	1.50	8.41	8.36	0.05
47	28-7-2025 47	99027.52	399889.92	1.50	8.83	8.79	0.05
46	28-7-2025 46	99252.13	399776.17	1.50	8.83	8.79	0.05
45	28-7-2025 45	99477.85	399664.64	1.50	8.83	8.79	0.04
44	28-7-2025 44	99672.34	399511.61	1.50	8.83	8.79	0.05
43	28-7-2025 43	99706.11	399267.84	1.50	8.84	8.79	0.05
42	28-7-2025 42	99772.64	399032.95	1.50	8.84	8.79	0.05
41	28-7-2025 41	100006.94	398958.62	1.50	8.49	8.44	0.05
40	28-7-2025 40	100256.47	398925.02	1.50	8.49	8.44	0.05
39	28-7-2025 39	100506.44	398894.93	1.50	8.49	8.44	0.05
38	28-7-2025 38	100756.53	398865.82	1.50	8.49	8.44	0.05
37	28-7-2025 37	101002.48	398820.13	1.50	9.12	9.06	0.06
36	28-7-2025 36	101066.58	398584.13	1.50	9.11	9.06	0.05
35	28-7-2025 35	101096.52	398334.18	1.50	9.13	9.06	0.07
34	28-7-2025 34	101129.33	398084.59	1.50	9.13	9.06	0.07
33	28-7-2025 33	101120.49	397842.63	1.50	9.34	9.25	0.09
32	28-7-2025 32	101155.28	397594.88	1.50	9.34	9.25	0.09
31	28-7-2025 31	101190.25	397348.94	1.50	9.33	9.25	0.08
30	28-7-2025 30	101237.69	397105.06	1.50	9.38	9.25	0.13
29	28-7-2025 29	101264.61	396858.43	1.50	9.09	8.91	0.17
28	28-7-2025 28	101191.68	396619.43	1.50	9.05	8.91	0.13
27	28-7-2025 27	101286.63	396772.09	1.50	9.11	8.91	0.19
26	28-7-2025 26	101280.42	397019.84	1.50	9.42	9.25	0.17
25	28-7-2025 25	101249.21	397267.62	1.50	9.38	9.25	0.13
24	28-7-2025 24	101194.42	397511.99	1.50	9.36	9.25	0.10
23	28-7-2025 23	101158.90	397758.02	1.50	9.36	9.25	0.11
22	28-7-2025 22	101160.64	397997.33	1.50	9.35	9.25	0.10
21	28-7-2025 21	101128.96	398247.10	1.50	9.15	9.06	0.09
20	28-7-2025 20	101097.61	398496.84	1.50	9.13	9.06	0.06
19	28-7-2025 19	101066.54	398746.70	1.50	9.13	9.06	0.07
18	28-7-2025 18	101248.95	398799.98	1.50	9.13	9.06	0.06
17	28-7-2025 17	101498.46	398766.26	1.50	9.12	9.06	0.05
16	28-7-2025 16	101748.42	398736.08	1.50	9.11	9.06	0.05
15	28-7-2025 15	101997.33	398759.72	1.50	9.12	9.06	0.06
14	28-7-2025 14	102244.79	398806.17	1.50	9.12	9.07	0.06
13	28-7-2025 13	102494.22	398810.00	1.50	9.13	9.07	0.06
12	28-7-2025 12	102656.06	398630.15	1.50	9.11	9.07	0.05
11	28-7-2025 11	102866.22	398635.77	1.50	9.12	9.07	0.05
10	28-7-2025 10	103050.37	398595.33	1.50	9.01	8.97	0.04
9	28-7-2025 9	103159.06	398371.70	1.50	9.02	8.97	0.04
8	28-7-2025 8	103174.23	398123.09	1.50	9.01	8.97	0.04
7	28-7-2025 7	103365.34	398024.75	1.50	9.05	8.97	0.08
6	28-7-2025 6	103613.76	398064.42	1.50	9.06	8.97	0.09
5	28-7-2025 5	103851.27	398143.06	1.50	9.09	8.97	0.12

Rapport: Resultatentabel
Model: Referentiesituatie
Resultaten voor model: Referentiesituatie
Stof: PM2.5 - Zeer fijnstof
Referentiejaar: 2025

Naam	Omschrijving	X coördinaat	Y coördinaat	Hoogte	PM2.5 Concentratie [$\mu\text{g}/\text{m}^3$]	PM2.5 Achtergrond [$\mu\text{g}/\text{m}^3$]	PM2.5 Bronbijdrage [$\mu\text{g}/\text{m}^3$]
4	28-7-2025 4	104086.04	398227.27	1.50	8.83	8.73	0.10
3	28-7-2025 3	104329.90	398288.14	1.50	8.83	8.73	0.10
2	28-7-2025 2	104549.76	398278.01	1.50	8.87	8.73	0.14
1	28-7-2025 1	104627.47	398041.70	1.50	8.84	8.73	0.12

Bijlage 2

Rapport: Resultatentabel
 Model: Plansituatie
 Resultaten voor model: Plansituatie
 Stof: NO2 - Stikstofdioxide
 Referentiejaar: 2025

Naam	Omschrijving	X coördinaat	Y coördinaat	Hoogte	NO2 Concentratie [$\mu\text{g}/\text{m}^3$]	NO2 Achtergrond [$\mu\text{g}/\text{m}^3$]
126	28-7-2025 126	102321,41	399221,89	1,5	12,9	12,1
125	28-7-2025 125	102120,18	399231,71	1,5	13,0	12,1
124	28-7-2025 124	102390,88	399060,02	1,5	13,4	12,1
123	28-7-2025 123	102168,03	399001,70	1,5	13,2	12,1
122	28-7-2025 122	102018,72	399216,00	1,5	12,9	12,1
121	28-7-2025 121	102112,89	399190,46	1,5	13,1	12,1
120	28-7-2025 120	104636,08	398089,76	1,5	19,5	15,1
119	28-7-2025 119	104571,91	398331,20	1,5	19,5	15,1
118	28-7-2025 118	104335,17	398327,64	1,5	18,0	15,1
117	28-7-2025 117	104090,42	398269,80	1,5	17,9	15,1
116	28-7-2025 116	103855,72	398179,33	1,5	16,2	13,7
115	28-7-2025 115	103624,27	398095,48	1,5	16,4	13,7
114	28-7-2025 114	103376,02	398055,07	1,5	16,3	13,7
113	28-7-2025 113	103185,56	398147,86	1,5	15,2	13,7
112	28-7-2025 112	103174,94	398397,83	1,5	15,2	13,7
111	28-7-2025 111	103060,78	398619,75	1,5	15,2	13,7
110	28-7-2025 110	103162,27	398778,22	1,5	14,9	13,7
109	28-7-2025 109	103405,50	398839,10	1,5	14,8	13,7
108	28-7-2025 108	103610,54	398946,13	1,5	14,8	13,7
107	28-7-2025 107	103835,09	399054,64	1,5	13,8	12,7
106	28-7-2025 106	103659,53	399006,50	1,5	13,8	12,7
105	28-7-2025 105	103471,22	398871,96	1,5	14,9	13,7
104	28-7-2025 104	103223,95	398824,70	1,5	14,9	13,7
103	28-7-2025 103	103002,36	398712,46	1,5	15,6	13,7
102	28-7-2025 102	102769,88	398615,89	1,5	14,9	13,2
101	28-7-2025 101	102615,13	398751,42	1,5	15,2	13,2
100	28-7-2025 100	102730,27	398909,74	1,5	14,9	13,2
99	28-7-2025 99	102933,21	399058,41	1,5	13,6	12,1
98	28-7-2025 98	102799,96	398989,55	1,5	14,8	13,2
97	28-7-2025 97	102601,52	398834,65	1,5	15,2	13,2
96	28-7-2025 96	102366,39	398843,36	1,5	15,5	13,2
95	28-7-2025 95	102500,60	399035,24	1,5	12,6	12,1
94	28-7-2025 94	102587,29	399270,60	1,5	12,4	12,1
93	28-7-2025 93	102638,12	399486,41	1,5	12,5	12,1
92	28-7-2025 92	102625,32	399719,72	1,5	12,4	12,1
91	28-7-2025 91	102647,24	399965,65	1,5	12,7	12,1
90	28-7-2025 90	102807,09	400156,87	1,5	12,5	11,8
89	28-7-2025 89	103030,34	400141,64	1,5	12,9	12,3
88	28-7-2025 88	103220,37	399976,96	1,5	13,2	12,7
87	28-7-2025 87	103409,87	399836,79	1,5	13,9	12,7
86	28-7-2025 86	103352,48	399882,96	1,5	13,4	12,7
85	28-7-2025 85	103166,91	400053,13	1,5	13,1	12,3
84	28-7-2025 84	102969,40	400208,47	1,5	12,5	11,8
83	28-7-2025 83	102748,08	400130,82	1,5	12,4	11,8
82	28-7-2025 82	102615,34	399930,68	1,5	12,5	12,1
81	28-7-2025 81	102601,99	399679,38	1,5	12,4	12,1
80	28-7-2025 80	102581,58	399428,43	1,5	12,5	12,1
79	28-7-2025 79	102440,00	399274,95	1,5	12,6	12,1
78	28-7-2025 78	102248,32	399326,95	1,5	12,7	12,1
77	28-7-2025 77	102064,11	399304,07	1,5	12,7	12,1
76	28-7-2025 76	101999,21	399134,56	1,5	12,3	11,8
75	28-7-2025 75	102160,68	398979,90	1,5	14,2	13,2
74	28-7-2025 74	102307,89	398869,75	1,5	14,7	13,2
73	28-7-2025 73	102407,52	399034,22	1,5	13,2	12,1
72	28-7-2025 72	102341,43	399203,38	1,5	12,8	12,1
71	28-7-2025 71	102560,50	399286,65	1,5	12,5	12,1
70	28-7-2025 70	102486,92	399053,28	1,5	12,6	12,1
69	28-7-2025 69	102334,81	398861,09	1,5	14,7	13,2
68	28-7-2025 68	102103,44	398800,16	1,5	15,3	13,2
67	28-7-2025 67	101856,01	398753,61	1,5	15,2	13,2
66	28-7-2025 66	101605,70	398773,00	1,5	15,2	13,2
65	28-7-2025 65	101356,06	398805,71	1,5	15,5	13,2

Rapport: Resultatentabel
Model: Plansituatie
Resultaten voor model: Plansituatie
Stof: NO2 - Stikstofdioxide
Referentiejaar: 2025

Naam	NO2 Bronbijdrage [$\mu\text{g}/\text{m}^3$]	NO2 # Overschrijdingen	uur limiet [-]
126	0,8		0
125	0,9		0
124	1,2		0
123	1,1		0
122	0,8		0
121	1,0		0
120	4,3		0
119	4,4		0
118	2,8		0
117	2,8		0
116	2,5		0
115	2,7		0
114	2,6		0
113	1,5		0
112	1,5		0
111	1,5		0
110	1,2		0
109	1,1		0
108	1,1		0
107	1,1		0
106	1,2		0
105	1,2		0
104	1,2		0
103	1,8		0
102	1,7		0
101	2,0		0
100	1,7		0
99	1,5		0
98	1,6		0
97	2,0		0
96	2,3		0
95	0,5		0
94	0,3		0
93	0,4		0
92	0,3		0
91	0,6		0
90	0,7		0
89	0,5		0
88	0,6		0
87	1,2		0
86	0,8		0
85	0,7		0
84	0,7		0
83	0,6		0
82	0,4		0
81	0,3		0
80	0,4		0
79	0,5		0
78	0,6		0
77	0,6		0
76	0,5		0
75	1,0		0
74	1,5		0
73	1,1		0
72	0,7		0
71	0,4		0
70	0,5		0
69	1,5		0
68	2,0		0
67	2,0		0
66	2,0		0
65	2,3		0

Rapport:
 Model:
 Resultaten voor model:
 Stof:
 Referentiejaar:

Resultatentabel
 Plansituatie
 Plansituatie
 NO2 - Stikstofdioxide
 2025

Naam	Omschrijving	X coördinaat	Y coördinaat	Hoogte	NO2 Concentratie [$\mu\text{g}/\text{m}^3$]	NO2 Achtergrond [$\mu\text{g}/\text{m}^3$]
64	28-7-2025 64	101106,40	398837,78	1,5	15,7	13,2
63	28-7-2025 63	100870,66	398871,26	1,5	14,3	12,4
62	28-7-2025 62	100620,75	398901,84	1,5	14,2	12,4
61	28-7-2025 61	100370,66	398930,95	1,5	14,3	12,4
60	28-7-2025 60	100120,99	398963,45	1,5	14,3	12,4
59	28-7-2025 59	99871,66	398998,18	1,5	14,0	12,0
58	28-7-2025 58	99727,83	399184,74	1,5	14,6	12,5
57	28-7-2025 57	99725,32	399434,77	1,5	14,2	12,5
56	28-7-2025 56	99580,07	399632,70	1,5	14,1	12,5
55	28-7-2025 55	99355,74	399746,88	1,5	14,1	12,5
54	28-7-2025 54	99130,93	399860,22	1,5	14,2	12,5
53	28-7-2025 53	98899,13	399955,32	1,5	13,4	11,8
52	28-7-2025 52	98653,65	400011,27	1,5	13,4	11,7
51	28-7-2025 51	98408,27	400067,69	1,5	13,3	11,7
50	28-7-2025 50	98296,40	400074,28	1,5	12,8	11,7
49	28-7-2025 49	98541,47	400016,65	1,5	13,0	11,7
48	28-7-2025 48	98786,84	399960,20	1,5	13,0	11,8
47	28-7-2025 47	99027,52	399889,92	1,5	13,7	12,5
46	28-7-2025 46	99252,13	399776,17	1,5	13,8	12,5
45	28-7-2025 45	99477,85	399664,64	1,5	13,7	12,5
44	28-7-2025 44	99672,34	399511,61	1,5	13,7	12,5
43	28-7-2025 43	99706,11	399267,84	1,5	13,8	12,5
42	28-7-2025 42	99772,64	399032,95	1,5	13,9	12,5
41	28-7-2025 41	100006,94	398958,62	1,5	13,9	12,4
40	28-7-2025 40	100256,47	398925,02	1,5	13,9	12,4
39	28-7-2025 39	100506,44	398894,93	1,5	13,9	12,4
38	28-7-2025 38	100756,53	398865,82	1,5	13,9	12,4
37	28-7-2025 37	101002,48	398820,13	1,5	14,8	13,2
36	28-7-2025 36	101066,58	398584,13	1,5	14,6	13,2
35	28-7-2025 35	101096,52	398334,18	1,5	15,0	13,2
34	28-7-2025 34	101129,33	398084,59	1,5	15,1	13,2
33	28-7-2025 33	101120,49	397842,63	1,5	16,5	14,1
32	28-7-2025 32	101155,28	397594,88	1,5	16,6	14,1
31	28-7-2025 31	101190,25	397348,94	1,5	16,2	14,1
30	28-7-2025 30	101237,69	397105,06	1,5	17,3	14,1
29	28-7-2025 29	101264,61	396858,43	1,5	20,0	15,7
28	28-7-2025 28	101191,68	396619,43	1,5	19,0	15,7
27	28-7-2025 27	101286,63	396772,09	1,5	20,9	15,7
26	28-7-2025 26	101280,42	397019,84	1,5	18,5	14,1
25	28-7-2025 25	101249,21	397267,62	1,5	17,6	14,1
24	28-7-2025 24	101194,42	397511,99	1,5	17,0	14,1
23	28-7-2025 23	101158,90	397758,02	1,5	17,1	14,1
22	28-7-2025 22	101160,64	397997,33	1,5	16,9	14,1
21	28-7-2025 21	101128,96	398247,10	1,5	15,8	13,2
20	28-7-2025 20	101097,61	398496,84	1,5	15,1	13,2
19	28-7-2025 19	101066,54	398746,70	1,5	15,3	13,2
18	28-7-2025 18	101248,95	398799,98	1,5	15,1	13,2
17	28-7-2025 17	101498,46	398766,26	1,5	14,9	13,2
16	28-7-2025 16	101748,42	398736,08	1,5	14,8	13,2
15	28-7-2025 15	101997,33	398759,72	1,5	15,0	13,2
14	28-7-2025 14	102244,79	398806,17	1,5	15,1	13,2
13	28-7-2025 13	102494,22	398810,00	1,5	15,2	13,2
12	28-7-2025 12	102656,06	398630,15	1,5	14,5	13,2
11	28-7-2025 11	102866,22	398635,77	1,5	14,8	13,2
10	28-7-2025 10	103050,37	398595,33	1,5	14,8	13,7
9	28-7-2025 9	103159,06	398371,70	1,5	14,8	13,7
8	28-7-2025 8	103174,23	398123,09	1,5	14,8	13,7
7	28-7-2025 7	103365,34	398024,75	1,5	15,9	13,7
6	28-7-2025 6	103613,76	398064,42	1,5	16,1	13,7
5	28-7-2025 5	103851,27	398143,06	1,5	16,9	13,7
4	28-7-2025 4	104086,04	398227,27	1,5	17,7	15,1
3	28-7-2025 3	104329,90	398288,14	1,5	17,7	15,1

Rapport: Resultatentabel
Model: Plansituatie
Resultaten voor model: Plansituatie
Stof: NO2 - Stikstofdioxide
Referentiejaar: 2025

Naam	NO2 Bronbijdrage [$\mu\text{g}/\text{m}^3$]	NO2 # Overschrijdingen	uur limiet [-]
64	2,5		0
63	1,8		0
62	1,7		0
61	1,9		0
60	1,9		0
59	2,0		0
58	2,1		0
57	1,7		0
56	1,6		0
55	1,6		0
54	1,7		0
53	1,7		0
52	1,6		0
51	1,6		0
50	1,1		0
49	1,3		0
48	1,3		0
47	1,2		0
46	1,3		0
45	1,2		0
44	1,2		0
43	1,3		0
42	1,4		0
41	1,5		0
40	1,5		0
39	1,5		0
38	1,4		0
37	1,6		0
36	1,4		0
35	1,8		0
34	1,9		0
33	2,3		0
32	2,4		0
31	2,1		0
30	3,1		0
29	4,3		0
28	3,3		0
27	5,2		0
26	4,4		0
25	3,4		0
24	2,8		0
23	3,0		0
22	2,7		0
21	2,6		0
20	1,9		0
19	2,1		0
18	1,9		0
17	1,7		0
16	1,6		0
15	1,8		0
14	1,9		0
13	2,0		0
12	1,3		0
11	1,6		0
10	1,1		0
9	1,1		0
8	1,1		0
7	2,2		0
6	2,4		0
5	3,2		0
4	2,6		0
3	2,5		0

Rapport: Resultatentabel
Model: Plansituatie
Resultaten voor model: Plansituatie
Stof: NO2 - Stikstofdioxide
Referentiejaar: 2025

Naam	Omschrijving	X coördinaat	Y coördinaat	Hoogte	NO2 Concentratie [$\mu\text{g}/\text{m}^3$]	NO2 Achtergrond [$\mu\text{g}/\text{m}^3$]
2	28-7-2025 2	104549,76	398278,01	1,5	18,4	15,1
1	28-7-2025 1	104627,47	398041,70	1,5	18,0	15,1

Rapport: Resultatentabel
Model: Plansituatie
Resultaten voor model: Plansituatie
Stof: NO2 - Stikstofdioxide
Referentiejaar: 2025

Naam	NO2 Bronbijdrage [$\mu\text{g}/\text{m}^3$]	NO2 # Overschrijdingen	uur limiet [-]
2	3,3		0
1	2,8		0

Rapport: Resultatentabel
 Model: Plansituatie
 Resultaten voor model: Plansituatie
 Stof: PM10 - Fijnstof
 Zeezoutcorrectie: Nee
 Referentiejaar: 2025

Naam	Omschrijving	X coördinaat	Y coördinaat	Hoogte	PM10 Concentratie [$\mu\text{g}/\text{m}^3$]	PM10 Achtergrond [$\mu\text{g}/\text{m}^3$]
126	28-7-2025 126	102321,41	399221,89	1,5	15,5	15,5
125	28-7-2025 125	102120,18	399231,71	1,5	15,5	15,5
124	28-7-2025 124	102390,88	399060,02	1,5	15,6	15,5
123	28-7-2025 123	102168,03	399001,70	1,5	15,6	15,5
122	28-7-2025 122	102018,72	399216,00	1,5	15,5	15,5
121	28-7-2025 121	102112,89	399190,46	1,5	15,5	15,5
120	28-7-2025 120	104636,08	398089,76	1,5	16,3	15,8
119	28-7-2025 119	104571,91	398331,20	1,5	16,4	15,8
118	28-7-2025 118	104335,17	398327,64	1,5	16,2	15,8
117	28-7-2025 117	104090,42	398269,80	1,5	16,2	15,8
116	28-7-2025 116	103855,72	398179,33	1,5	16,5	16,1
115	28-7-2025 115	103624,27	398095,48	1,5	16,4	16,1
114	28-7-2025 114	103376,02	398055,07	1,5	16,4	16,1
113	28-7-2025 113	103185,56	398147,86	1,5	16,3	16,1
112	28-7-2025 112	103174,94	398397,83	1,5	16,3	16,1
111	28-7-2025 111	103060,78	398619,75	1,5	16,3	16,1
110	28-7-2025 110	103162,27	398778,22	1,5	16,2	16,1
109	28-7-2025 109	103405,50	398839,10	1,5	16,2	16,1
108	28-7-2025 108	103610,54	398946,13	1,5	16,2	16,1
107	28-7-2025 107	103835,09	399054,64	1,5	15,8	15,7
106	28-7-2025 106	103659,53	399006,50	1,5	15,8	15,7
105	28-7-2025 105	103471,22	398871,96	1,5	16,2	16,1
104	28-7-2025 104	103223,95	398824,70	1,5	16,2	16,1
103	28-7-2025 103	103002,36	398712,46	1,5	16,4	16,1
102	28-7-2025 102	102769,88	398615,89	1,5	16,5	16,2
101	28-7-2025 101	102615,13	398751,42	1,5	16,5	16,2
100	28-7-2025 100	102730,27	398909,74	1,5	16,4	16,2
99	28-7-2025 99	102933,21	399058,41	1,5	15,6	15,5
98	28-7-2025 98	102799,96	398989,55	1,5	16,5	16,2
97	28-7-2025 97	102601,52	398834,65	1,5	16,5	16,2
96	28-7-2025 96	102366,39	398843,36	1,5	16,5	16,2
95	28-7-2025 95	102500,60	399035,24	1,5	15,5	15,5
94	28-7-2025 94	102587,29	399270,60	1,5	15,5	15,5
93	28-7-2025 93	102638,12	399486,41	1,5	15,5	15,5
92	28-7-2025 92	102625,32	399719,72	1,5	15,5	15,5
91	28-7-2025 91	102647,24	399965,65	1,5	15,5	15,5
90	28-7-2025 90	102807,09	400156,87	1,5	15,2	15,2
89	28-7-2025 89	103030,34	400141,64	1,5	15,4	15,3
88	28-7-2025 88	103220,37	399976,96	1,5	15,7	15,7
87	28-7-2025 87	103409,87	399836,79	1,5	15,8	15,7
86	28-7-2025 86	103352,48	399882,96	1,5	15,8	15,7
85	28-7-2025 85	103166,91	400053,13	1,5	15,4	15,3
84	28-7-2025 84	102969,40	400208,47	1,5	15,2	15,2
83	28-7-2025 83	102748,08	400130,82	1,5	15,2	15,2
82	28-7-2025 82	102615,34	399930,68	1,5	15,5	15,5
81	28-7-2025 81	102601,99	399679,38	1,5	15,5	15,5
80	28-7-2025 80	102581,58	399428,43	1,5	15,5	15,5
79	28-7-2025 79	102440,00	399274,95	1,5	15,5	15,5
78	28-7-2025 78	102248,32	399326,95	1,5	15,5	15,5
77	28-7-2025 77	102064,11	399304,07	1,5	15,5	15,5
76	28-7-2025 76	101999,21	399134,56	1,5	15,3	15,3
75	28-7-2025 75	102160,68	398979,90	1,5	16,3	16,2
74	28-7-2025 74	102307,89	398869,75	1,5	16,4	16,2
73	28-7-2025 73	102407,52	399034,22	1,5	15,6	15,5
72	28-7-2025 72	102341,43	399203,38	1,5	15,5	15,5
71	28-7-2025 71	102560,50	399286,65	1,5	15,5	15,5
70	28-7-2025 70	102486,92	399053,28	1,5	15,5	15,5
69	28-7-2025 69	102334,81	398861,09	1,5	16,4	16,2
68	28-7-2025 68	102103,44	398800,16	1,5	16,5	16,2
67	28-7-2025 67	101856,01	398753,61	1,5	16,9	16,6
66	28-7-2025 66	101605,70	398773,00	1,5	16,9	16,6

Rapport: Resultatentabel
 Model: Plansituatie
 Resultaten voor model: Plansituatie
 Stof: PM10 - Fijnstof
 Zeezoutcorrectie: Nee
 Referentiejaar: 2025

Naam	PM10 Bronbijdrage [$\mu\text{g}/\text{m}^3$]	PM10 # Overschrijdingen 24 uur limiet [-]
126	0,1	6,0
125	0,1	6,0
124	0,2	6,0
123	0,1	6,0
122	0,1	6,0
121	0,1	6,0
120	0,6	6,0
119	0,6	6,0
118	0,4	6,0
117	0,4	6,0
116	0,4	6,0
115	0,4	6,0
114	0,3	6,0
113	0,2	6,0
112	0,2	6,0
111	0,2	6,0
110	0,1	6,0
109	0,1	6,0
108	0,1	6,0
107	0,1	6,0
106	0,2	6,0
105	0,2	6,0
104	0,2	6,0
103	0,3	6,0
102	0,2	6,0
101	0,3	6,0
100	0,2	6,0
99	0,2	6,0
98	0,2	6,0
97	0,3	6,0
96	0,3	6,0
95	0,1	6,0
94	0,0	6,0
93	0,0	6,0
92	0,0	6,0
91	0,1	6,0
90	0,1	6,0
89	0,1	6,0
88	0,1	6,0
87	0,1	6,0
86	0,1	6,0
85	0,1	6,0
84	0,1	6,0
83	0,1	6,0
82	0,0	6,0
81	0,0	6,0
80	0,0	6,0
79	0,1	6,0
78	0,1	6,0
77	0,1	6,0
76	0,0	6,0
75	0,1	6,0
74	0,2	6,0
73	0,1	6,0
72	0,1	6,0
71	0,1	6,0
70	0,1	6,0
69	0,2	6,0
68	0,3	6,0
67	0,3	6,0
66	0,3	6,0

Rapport: Resultatentabel
 Model: Plansituatie
 Resultaten voor model: Plansituatie
 Stof: PM10 - Fijnstof
 Zeezoutcorrectie: Nee
 Referentiejaar: 2025

Naam	Omschrijving	X coördinaat	Y coördinaat	Hoogte	PM10 Concentratie [$\mu\text{g}/\text{m}^3$]	PM10 Achtergrond [$\mu\text{g}/\text{m}^3$]
65	28-7-2025 65	101356,06	398805,71	1,5	16,9	16,6
64	28-7-2025 64	101106,40	398837,78	1,5	17,0	16,6
63	28-7-2025 63	100870,66	398871,26	1,5	15,6	15,3
62	28-7-2025 62	100620,75	398901,84	1,5	15,5	15,3
61	28-7-2025 61	100370,66	398930,95	1,5	15,6	15,3
60	28-7-2025 60	100120,99	398963,45	1,5	15,6	15,3
59	28-7-2025 59	99871,66	398998,18	1,5	15,5	15,3
58	28-7-2025 58	99727,83	399184,74	1,5	16,0	15,8
57	28-7-2025 57	99725,32	399434,77	1,5	16,0	15,8
56	28-7-2025 56	99580,07	399632,70	1,5	15,9	15,8
55	28-7-2025 55	99355,74	399746,88	1,5	15,9	15,8
54	28-7-2025 54	99130,93	399860,22	1,5	16,0	15,8
53	28-7-2025 53	98899,13	399955,32	1,5	15,4	15,2
52	28-7-2025 52	98653,65	400011,27	1,5	15,2	15,0
51	28-7-2025 51	98408,27	400067,69	1,5	15,2	15,0
50	28-7-2025 50	98296,40	400074,28	1,5	15,1	15,0
49	28-7-2025 49	98541,47	400016,65	1,5	15,2	15,0
48	28-7-2025 48	98786,84	399960,20	1,5	15,3	15,2
47	28-7-2025 47	99027,52	399889,92	1,5	15,9	15,8
46	28-7-2025 46	99252,13	399776,17	1,5	15,9	15,8
45	28-7-2025 45	99477,85	399664,64	1,5	15,9	15,8
44	28-7-2025 44	99672,34	399511,61	1,5	15,9	15,8
43	28-7-2025 43	99706,11	399267,84	1,5	15,9	15,8
42	28-7-2025 42	99772,64	399032,95	1,5	15,9	15,8
41	28-7-2025 41	100006,94	398958,62	1,5	15,5	15,3
40	28-7-2025 40	100256,47	398925,02	1,5	15,5	15,3
39	28-7-2025 39	100506,44	398894,93	1,5	15,5	15,3
38	28-7-2025 38	100756,53	398865,82	1,5	15,5	15,3
37	28-7-2025 37	101002,48	398820,13	1,5	16,8	16,6
36	28-7-2025 36	101066,58	398584,13	1,5	16,8	16,6
35	28-7-2025 35	101096,52	398334,18	1,5	16,8	16,6
34	28-7-2025 34	101129,33	398084,59	1,5	16,8	16,6
33	28-7-2025 33	101120,49	397842,63	1,5	16,9	16,7
32	28-7-2025 32	101155,28	397594,88	1,5	16,9	16,7
31	28-7-2025 31	101190,25	397348,94	1,5	16,9	16,7
30	28-7-2025 30	101237,69	397105,06	1,5	17,0	16,7
29	28-7-2025 29	101264,61	396858,43	1,5	16,7	16,3
28	28-7-2025 28	101191,68	396619,43	1,5	16,6	16,3
27	28-7-2025 27	101286,63	396772,09	1,5	16,8	16,3
26	28-7-2025 26	101280,42	397019,84	1,5	17,1	16,7
25	28-7-2025 25	101249,21	397267,62	1,5	17,0	16,7
24	28-7-2025 24	101194,42	397511,99	1,5	17,0	16,7
23	28-7-2025 23	101158,90	397758,02	1,5	17,0	16,7
22	28-7-2025 22	101160,64	397997,33	1,5	17,0	16,7
21	28-7-2025 21	101128,96	398247,10	1,5	16,9	16,6
20	28-7-2025 20	101097,61	398496,84	1,5	16,8	16,6
19	28-7-2025 19	101066,54	398746,70	1,5	16,9	16,6
18	28-7-2025 18	101248,95	398799,98	1,5	16,9	16,6
17	28-7-2025 17	101498,46	398766,26	1,5	16,8	16,6
16	28-7-2025 16	101748,42	398736,08	1,5	16,8	16,6
15	28-7-2025 15	101997,33	398759,72	1,5	16,8	16,6
14	28-7-2025 14	102244,79	398806,17	1,5	16,5	16,2
13	28-7-2025 13	102494,22	398810,00	1,5	16,5	16,2
12	28-7-2025 12	102656,06	398630,15	1,5	16,4	16,2
11	28-7-2025 11	102866,22	398635,77	1,5	16,4	16,2
10	28-7-2025 10	103050,37	398595,33	1,5	16,3	16,1
9	28-7-2025 9	103159,06	398371,70	1,5	16,3	16,1
8	28-7-2025 8	103174,23	398123,09	1,5	16,2	16,1
7	28-7-2025 7	103365,34	398024,75	1,5	16,3	16,1
6	28-7-2025 6	103613,76	398064,42	1,5	16,4	16,1
5	28-7-2025 5	103851,27	398143,06	1,5	16,5	16,1

Rapport: Resultatentabel
Model: Plansituatie
Resultaten voor model: Plansituatie
Stof: PM10 - Fijnstof
Zeezoutcorrectie: Nee
Referentiejaar: 2025

Naam	PM10 Bronbijdrage [$\mu\text{g}/\text{m}^3$]	PM10 # Overschrijdingen 24 uur limiet [-]
65	0,3	6,0
64	0,3	6,0
63	0,2	6,0
62	0,2	6,0
61	0,2	6,0
60	0,2	6,0
59	0,2	6,0
58	0,2	6,0
57	0,2	6,0
56	0,2	6,0
55	0,2	6,0
54	0,2	6,0
53	0,2	6,0
52	0,2	6,0
51	0,2	6,0
50	0,1	6,0
49	0,1	6,0
48	0,2	6,0
47	0,2	6,0
46	0,2	6,0
45	0,1	6,0
44	0,1	6,0
43	0,2	6,0
42	0,2	6,0
41	0,1	6,0
40	0,1	6,0
39	0,2	6,0
38	0,2	6,0
37	0,2	6,0
36	0,2	6,0
35	0,2	6,0
34	0,2	6,0
33	0,2	6,0
32	0,2	6,0
31	0,2	6,0
30	0,3	6,0
29	0,4	6,0
28	0,3	6,0
27	0,5	6,0
26	0,4	6,0
25	0,3	6,0
24	0,3	6,0
23	0,3	6,0
22	0,3	6,0
21	0,3	6,0
20	0,2	6,0
19	0,2	6,0
18	0,2	6,0
17	0,2	6,0
16	0,2	6,0
15	0,2	6,0
14	0,2	6,0
13	0,2	6,0
12	0,2	6,0
11	0,2	6,0
10	0,2	6,0
9	0,2	6,0
8	0,2	6,0
7	0,3	6,0
6	0,3	6,0
5	0,4	6,0

Rapport: Resultatentabel
Model: Plansituatie
Resultaten voor model: Plansituatie
Stof: PM10 - Fijnstof
Zeezoutcorrectie: Nee
Referentiejaar: 2025

Naam	Omschrijving	X coördinaat	Y coördinaat	Hoogte	PM10 Concentratie [$\mu\text{g}/\text{m}^3$]	PM10 Achtergrond [$\mu\text{g}/\text{m}^3$]
4	28-7-2025 4	104086,04	398227,27	1,5	16,1	15,8
3	28-7-2025 3	104329,90	398288,14	1,5	16,1	15,8
2	28-7-2025 2	104549,76	398278,01	1,5	16,2	15,8
1	28-7-2025 1	104627,47	398041,70	1,5	16,1	15,8

Rapport: Resultatentabel
Model: Plansituatie
Resultaten voor model: Plansituatie
Stof: PM10 - Fijnstof
Zeezoutcorrectie: Nee
Referentiejaar: 2025

Naam	PM10 Bronbijdrage [$\mu\text{g}/\text{m}^3$]	PM10 # Overschrijdingen 24 uur limiet [-]
4	0,3	6,0
3	0,3	6,0
2	0,4	6,0
1	0,4	6,0

Rapport:
 Model:
 Resultaten voor model:
 Stof:
 Referentiejaar:

Resultatentabel
 Plansituatie
 Plansituatie
 PM2.5 - Zeer fijnstof
 2025

Naam	Omschrijving	X coördinaat	Y coördinaat	Hoogte	PM2.5 Concentratie [$\mu\text{g}/\text{m}^3$]	PM2.5 Achtergrond [$\mu\text{g}/\text{m}^3$]
126	28-7-2025 126	102321,41	399221,89	1,5	8,6	8,6
125	28-7-2025 125	102120,18	399231,71	1,5	8,6	8,6
124	28-7-2025 124	102390,88	399060,02	1,5	8,6	8,6
123	28-7-2025 123	102168,03	399001,70	1,5	8,6	8,6
122	28-7-2025 122	102018,72	399216,00	1,5	8,6	8,6
121	28-7-2025 121	102112,89	399190,46	1,5	8,6	8,6
120	28-7-2025 120	104636,08	398089,76	1,5	8,9	8,7
119	28-7-2025 119	104571,91	398331,20	1,5	8,9	8,7
118	28-7-2025 118	104335,17	398327,64	1,5	8,9	8,7
117	28-7-2025 117	104090,42	398269,80	1,5	8,9	8,7
116	28-7-2025 116	103855,72	398179,33	1,5	9,1	9,0
115	28-7-2025 115	103624,27	398095,48	1,5	9,1	9,0
114	28-7-2025 114	103376,02	398055,07	1,5	9,1	9,0
113	28-7-2025 113	103185,56	398147,86	1,5	9,1	9,0
112	28-7-2025 112	103174,94	398397,83	1,5	9,0	9,0
111	28-7-2025 111	103060,78	398619,75	1,5	9,1	9,0
110	28-7-2025 110	103162,27	398778,22	1,5	9,0	9,0
109	28-7-2025 109	103405,50	398839,10	1,5	9,0	9,0
108	28-7-2025 108	103610,54	398946,13	1,5	9,0	9,0
107	28-7-2025 107	103835,09	399054,64	1,5	8,8	8,7
106	28-7-2025 106	103659,53	399006,50	1,5	8,8	8,7
105	28-7-2025 105	103471,22	398871,96	1,5	9,0	9,0
104	28-7-2025 104	103223,95	398824,70	1,5	9,0	9,0
103	28-7-2025 103	103002,36	398712,46	1,5	9,1	9,0
102	28-7-2025 102	102769,88	398615,89	1,5	9,2	9,1
101	28-7-2025 101	102615,13	398751,42	1,5	9,2	9,1
100	28-7-2025 100	102730,27	398909,74	1,5	9,1	9,1
99	28-7-2025 99	102933,21	399058,41	1,5	8,6	8,6
98	28-7-2025 98	102799,96	398989,55	1,5	9,1	9,1
97	28-7-2025 97	102601,52	398834,65	1,5	9,2	9,1
96	28-7-2025 96	102366,39	398843,36	1,5	9,2	9,1
95	28-7-2025 95	102500,60	399035,24	1,5	8,6	8,6
94	28-7-2025 94	102587,29	399270,60	1,5	8,6	8,6
93	28-7-2025 93	102638,12	399486,41	1,5	8,6	8,6
92	28-7-2025 92	102625,32	399719,72	1,5	8,6	8,6
91	28-7-2025 91	102647,24	399965,65	1,5	8,6	8,6
90	28-7-2025 90	102807,09	400156,87	1,5	8,4	8,4
89	28-7-2025 89	103030,34	400141,64	1,5	8,5	8,5
88	28-7-2025 88	103220,37	399976,96	1,5	8,7	8,7
87	28-7-2025 87	103409,87	399836,79	1,5	8,8	8,7
86	28-7-2025 86	103352,48	399882,96	1,5	8,7	8,7
85	28-7-2025 85	103166,91	400053,13	1,5	8,5	8,5
84	28-7-2025 84	102969,40	400208,47	1,5	8,4	8,4
83	28-7-2025 83	102748,08	400130,82	1,5	8,4	8,4
82	28-7-2025 82	102615,34	399930,68	1,5	8,6	8,6
81	28-7-2025 81	102601,99	399679,38	1,5	8,6	8,6
80	28-7-2025 80	102581,58	399428,43	1,5	8,6	8,6
79	28-7-2025 79	102440,00	399274,95	1,5	8,6	8,6
78	28-7-2025 78	102248,32	399326,95	1,5	8,6	8,6
77	28-7-2025 77	102064,11	399304,07	1,5	8,6	8,6
76	28-7-2025 76	101999,21	399134,56	1,5	8,4	8,4
75	28-7-2025 75	102160,68	398979,90	1,5	9,1	9,1
74	28-7-2025 74	102307,89	398869,75	1,5	9,1	9,1
73	28-7-2025 73	102407,52	399034,22	1,5	8,6	8,6
72	28-7-2025 72	102341,43	399203,38	1,5	8,6	8,6
71	28-7-2025 71	102560,50	399286,65	1,5	8,6	8,6
70	28-7-2025 70	102486,92	399053,28	1,5	8,6	8,6
69	28-7-2025 69	102334,81	398861,09	1,5	9,1	9,1
68	28-7-2025 68	102103,44	398800,16	1,5	9,2	9,1
67	28-7-2025 67	101856,01	398753,61	1,5	9,2	9,1
66	28-7-2025 66	101605,70	398773,00	1,5	9,2	9,1
65	28-7-2025 65	101356,06	398805,71	1,5	9,2	9,1

Rapport: Resultatentabel
Model: Plansituatie
Resultaten voor model: Plansituatie
Stof: PM2.5 - Zeer fijnstof
Referentiejaar: 2025

Naam	PM2.5 Bronbijdrage [$\mu\text{g}/\text{m}^3$]
126	0,0
125	0,0
124	0,1
123	0,1
122	0,0
121	0,0
120	0,2
119	0,2
118	0,2
117	0,1
116	0,1
115	0,1
114	0,1
113	0,1
112	0,1
111	0,1
110	0,1
109	0,0
108	0,0
107	0,0
106	0,1
105	0,1
104	0,1
103	0,1
102	0,1
101	0,1
100	0,1
99	0,1
98	0,1
97	0,1
96	0,1
95	0,0
94	0,0
93	0,0
92	0,0
91	0,0
90	0,0
89	0,0
88	0,0
87	0,0
86	0,0
85	0,0
84	0,0
83	0,0
82	0,0
81	0,0
80	0,0
79	0,0
78	0,0
77	0,0
76	0,0
75	0,0
74	0,1
73	0,1
72	0,0
71	0,0
70	0,0
69	0,1
68	0,1
67	0,1
66	0,1
65	0,1

Rapport:
 Model:
 Resultaten voor model:
 Stof:
 Referentiejaar:

Resultatentabel
 Plansituatie
 Plansituatie
 PM2.5 - Zeer fijnstof
 2025

Naam	Omschrijving	X coördinaat	Y coördinaat	Hoogte	PM2.5 Concentratie [$\mu\text{g}/\text{m}^3$]	PM2.5 Achtergrond [$\mu\text{g}/\text{m}^3$]
64	28-7-2025 64	101106,40	398837,78	1,5	9,2	9,1
63	28-7-2025 63	100870,66	398871,26	1,5	8,5	8,4
62	28-7-2025 62	100620,75	398901,84	1,5	8,5	8,4
61	28-7-2025 61	100370,66	398930,95	1,5	8,5	8,4
60	28-7-2025 60	100120,99	398963,45	1,5	8,5	8,4
59	28-7-2025 59	99871,66	398998,18	1,5	8,5	8,4
58	28-7-2025 58	99727,83	399184,74	1,5	8,9	8,8
57	28-7-2025 57	99725,32	399434,77	1,5	8,9	8,8
56	28-7-2025 56	99580,07	399632,70	1,5	8,9	8,8
55	28-7-2025 55	99355,74	399746,88	1,5	8,9	8,8
54	28-7-2025 54	99130,93	399860,22	1,5	8,9	8,8
53	28-7-2025 53	98899,13	399955,32	1,5	8,4	8,4
52	28-7-2025 52	98653,65	400011,27	1,5	8,3	8,2
51	28-7-2025 51	98408,27	400067,69	1,5	8,3	8,2
50	28-7-2025 50	98296,40	400074,28	1,5	8,3	8,2
49	28-7-2025 49	98541,47	400016,65	1,5	8,3	8,2
48	28-7-2025 48	98786,84	399960,20	1,5	8,4	8,4
47	28-7-2025 47	99027,52	399889,92	1,5	8,8	8,8
46	28-7-2025 46	99252,13	399776,17	1,5	8,8	8,8
45	28-7-2025 45	99477,85	399664,64	1,5	8,8	8,8
44	28-7-2025 44	99672,34	399511,61	1,5	8,8	8,8
43	28-7-2025 43	99706,11	399267,84	1,5	8,9	8,8
42	28-7-2025 42	99772,64	399032,95	1,5	8,9	8,8
41	28-7-2025 41	100006,94	398958,62	1,5	8,5	8,4
40	28-7-2025 40	100256,47	398925,02	1,5	8,5	8,4
39	28-7-2025 39	100506,44	398894,93	1,5	8,5	8,4
38	28-7-2025 38	100756,53	398865,82	1,5	8,5	8,4
37	28-7-2025 37	101002,48	398820,13	1,5	9,1	9,1
36	28-7-2025 36	101066,58	398584,13	1,5	9,1	9,1
35	28-7-2025 35	101096,52	398334,18	1,5	9,1	9,1
34	28-7-2025 34	101129,33	398084,59	1,5	9,1	9,1
33	28-7-2025 33	101120,49	397842,63	1,5	9,4	9,3
32	28-7-2025 32	101155,28	397594,88	1,5	9,4	9,3
31	28-7-2025 31	101190,25	397348,94	1,5	9,3	9,3
30	28-7-2025 30	101237,69	397105,06	1,5	9,4	9,3
29	28-7-2025 29	101264,61	396858,43	1,5	9,1	8,9
28	28-7-2025 28	101191,68	396619,43	1,5	9,1	8,9
27	28-7-2025 27	101286,63	396772,09	1,5	9,1	8,9
26	28-7-2025 26	101280,42	397019,84	1,5	9,4	9,3
25	28-7-2025 25	101249,21	397267,62	1,5	9,4	9,3
24	28-7-2025 24	101194,42	397511,99	1,5	9,4	9,3
23	28-7-2025 23	101158,90	397758,02	1,5	9,4	9,3
22	28-7-2025 22	101160,64	397997,33	1,5	9,4	9,3
21	28-7-2025 21	101128,96	398247,10	1,5	9,2	9,1
20	28-7-2025 20	101097,61	398496,84	1,5	9,1	9,1
19	28-7-2025 19	101066,54	398746,70	1,5	9,2	9,1
18	28-7-2025 18	101248,95	398799,98	1,5	9,1	9,1
17	28-7-2025 17	101498,46	398766,26	1,5	9,1	9,1
16	28-7-2025 16	101748,42	398736,08	1,5	9,1	9,1
15	28-7-2025 15	101997,33	398759,72	1,5	9,1	9,1
14	28-7-2025 14	102244,79	398806,17	1,5	9,1	9,1
13	28-7-2025 13	102494,22	398810,00	1,5	9,2	9,1
12	28-7-2025 12	102656,06	398630,15	1,5	9,1	9,1
11	28-7-2025 11	102866,22	398635,77	1,5	9,1	9,1
10	28-7-2025 10	103050,37	398595,33	1,5	9,0	9,0
9	28-7-2025 9	103159,06	398371,70	1,5	9,0	9,0
8	28-7-2025 8	103174,23	398123,09	1,5	9,0	9,0
7	28-7-2025 7	103365,34	398024,75	1,5	9,1	9,0
6	28-7-2025 6	103613,76	398064,42	1,5	9,1	9,0
5	28-7-2025 5	103851,27	398143,06	1,5	9,1	9,0
4	28-7-2025 4	104086,04	398227,27	1,5	8,8	8,7
3	28-7-2025 3	104329,90	398288,14	1,5	8,8	8,7

Rapport: Resultatentabel
Model: Plansituatie
Resultaten voor model: Plansituatie
Stof: PM2.5 - Zeer fijnstof
Referentiejaar: 2025

Naam	PM2.5 Bronbijdrage [$\mu\text{g}/\text{m}^3$]
64	0,1
63	0,1
62	0,1
61	0,1
60	0,1
59	0,1
58	0,1
57	0,1
56	0,1
55	0,1
54	0,1
53	0,1
52	0,1
51	0,1
50	0,1
49	0,1
48	0,1
47	0,1
46	0,1
45	0,1
44	0,1
43	0,1
42	0,1
41	0,1
40	0,1
39	0,1
38	0,1
37	0,1
36	0,1
35	0,1
34	0,1
33	0,1
32	0,1
31	0,1
30	0,1
29	0,2
28	0,1
27	0,2
26	0,2
25	0,1
24	0,1
23	0,1
22	0,1
21	0,1
20	0,1
19	0,1
18	0,1
17	0,1
16	0,1
15	0,1
14	0,1
13	0,1
12	0,1
11	0,1
10	0,1
9	0,1
8	0,1
7	0,1
6	0,1
5	0,1
4	0,1
3	0,1

Rapport: Resultatentabel
Model: Plansituatie
Resultaten voor model: Plansituatie
Stof: PM2.5 - Zeer fijnstof
Referentiejaar: 2025

Naam	Omschrijving	X coördinaat	Y coördinaat	Hoogte	PM2.5 Concentratie [$\mu\text{g}/\text{m}^3$]	PM2.5 Achtergrond [$\mu\text{g}/\text{m}^3$]
2	28-7-2025 2	104549,76	398278,01	1,5	8,9	8,7
1	28-7-2025 1	104627,47	398041,70	1,5	8,9	8,7

Rapport: Resultatentabel
Model: Plansituatie
Resultaten voor model: Plansituatie
Stof: PM2.5 - Zeer fijnstof
Referentiejaar: 2025

Naam	PM2.5 Bronbijdrage [$\mu\text{g}/\text{m}^3$]
2	0,2
1	0,1